

# वार्षिक लेखा

## 2016-17



कृषि और प्रसंस्कृत खाद्य उत्पाद निर्यात विकास प्राधिकरण  
(एपीडा)





# वार्षिक लेखा

---

## 2016-17

कृषि और प्रसंस्कृत खाद्य उत्पाद निर्यात विकास प्राधिकरण  
(एपीडा)



## विषय सूची

|    |  |    |
|----|--|----|
| 1. | लेखा—परीक्षा रिपोर्ट का अनुबंध         | 1  |
| 2. | तुलन पत्र                              | 5  |
| 3. | आय और व्यय लेखा                        | 6  |
| 4. | अनुसूचियां                             | 7  |
| 5. | प्राप्ति और अदायगी लेखा                | 32 |
| 6. | महत्वपूर्ण लेखाकंन नीतियां             | 35 |
| 7. | आकस्मिक देयताएं और लेखों पर टिप्पणियां | 37 |



## 31 मार्च, 2017 को समाप्त वर्ष के लिए कृषि और प्रसंस्कृत खाद्य उत्पाद निर्यात विकास प्राधिकरण (एपीडा) के लेखों पर भारत के नियंत्रक और महालेखापरीक्षक की पृथक लेखापरीक्षा रिपोर्ट

1. हमने कृषि और प्रसंस्कृत खाद्य उत्पाद निर्यात विकास प्राधिकरण अधिनियम, 1985 की धारा 18(2) के साथ पठित नियंत्रक और महालेखापरीक्षक के (दायित्व, अधिकार और सेवा की शर्तों) की धारा 19(2) के अंतर्गत 31 मार्च, 2017 की स्थिति अनुसार कृषि और प्रसंस्कृत खाद्य उत्पाद निर्यात विकास प्राधिकरण (एपीडा) के संलग्न तुलनपत्र और इस तारीख को समाप्त वर्ष के लिए आय एवं व्यय लेखा/प्राप्तियां और भुगतान लेखे की लेखापरीक्षा की है। ये वित्तीय विवरण एपीडा के प्रबंधन का दायित्व है। हमारा दायित्व हमारी लेखापरीक्षा के आधार पर इन वित्तीय विवरणों पर अपनी राय व्यक्त करना है।
2. इस पृथक लेखापरीक्षा रिपोर्ट में भारत के नियंत्रक और महालेखापरीक्षक के लेखा प्रतिपादन पर केवल वर्गीकरण, श्रेष्ठतम लेखांकन पद्धतियों के साथ समनुरूपता, लेखांकन मानक और प्रकटन मानदंडों आदि के संबंध में टिप्पणियां दी गई हैं। विधिक, नियमों एवं विनियमों (स्वामित्व और नियामक) तथा दक्षता एवं कार्यनिष्पादन पहलुओं आदि, यदि कोई हो, के अनुपालन के संबंध में वित्तीय संव्यवहारों पर लेखापरीक्षा टिप्पणियों की सूचना निरीक्षण रिपोर्टों/सीए की लेखापरीक्षा रिपोर्ट में अलग से दी गई है।
3. हमने अपनी लेखापरीक्षा भारत में सामान्यतः स्वीकार्य लेखापरीक्षा मानदंडों के अनुसार की है। इन मानकों से अपेक्षित है कि हम लेखापरीक्षा की योजना और निष्पादन इस प्रकार करें, जिससे इनके बारे में उचित आश्वासन प्राप्त हो सकें कि ये वित्तीय विवरण मिथ्या कथनों से मुक्त हैं। लेखापरीक्षा में वित्तीय विवरणों की राशि एवं प्रकटन के समर्थन में परीक्षण आधार पर साक्ष्यों की जांच करना शामिल है। लेखापरीक्षा में प्रयुक्त लेखांकन सिद्धांतों तथा प्रबंधन द्वारा बनाए गए महत्वपूर्ण प्राक्कलनों का निर्धारण करना और वित्तीय विवरणों के समग्र प्रस्तुतिकरण का मूल्यांकन करना शामिल है।
4. हमारी लेखापरीक्षा के आधार पर हम सूचित करते हैं कि:
  - i. हमारी लेखापरीक्षा के लिए हमने अपनी सर्वोत्तम जानकारी और विश्वास के अनुसार आवश्यक सभी सूचनाएं एवं स्पष्टीकरण प्राप्त कर लिये हैं।
  - ii. इस रिपोर्ट के साथ संलग्न तुलनपत्र तथा आय एवं व्यय लेखा/प्राप्तियां एवं भुगतान वित्त मंत्रालय द्वारा निर्धारित प्रपत्र के अनुसार तैयार किये गये हैं।
  - iii. जहां तक इन खाता बहियों की जांच से पता चलता है, हमारी राय में एपीडा ने कृषि और प्रसंस्कृत खाद्य उत्पाद निर्यात विकास प्राधिकरण अधिनियम, 1985 की धारा 18(1) के अंतर्गत यथाअपेक्षित उपयुक्त खाता बहियां और संगत रिकार्ड रखे हुए हैं।
  - iv. आगे हम यह सूचित करते हैं कि:

### क) तुलन-पत्र

### देनदारियां

#### वर्तमान देनदारियां एवं प्रावधान (अनुसूची-4) ₹33.53 करोड़

- 1) उपरोक्त में एपीडा द्वारा पिछले वर्ष प्राप्त किए गए अनुदान के बदले वर्ष 2016-17 के दौरान प्राप्त ₹16.23 करोड़ का रिफंड शामिल नहीं है। पुनर्वापसी राशि में गणना के बदले, एपीडा ने इसे अनुदान, सब्सिडी आदि पर प्रमुख खर्च के अंतर्गत अवसंरचना के विकास के मद में जमा कर दिया है। इसके परिणामस्वरूप वर्तमान देनदारियों और प्रावधानों के रूप में ₹16.23 करोड़ घटा दिये गये हैं और इस समान राशि को खर्च के ऊपर आमदनी के अतिरिक्त के तौर पर भी जोड़ा गया है।



- 2) उपरोक्त में वर्ष 2016–17 के दौरान एपीडा द्वारा अनुदान के तौर पर प्राप्त राशि में से बिना उपयोग की गई बची हुई राशि ₹1.39 करोड़ जोड़ा नहीं गया है। इस राशि की गणना भारत सरकार को देय अनुपयुक्त राशि के तौर पर करने के बदले एपीडा ने उपयोग प्रमुख सब्सिडी के अंदरगत किया है। इसके परिणामस्वरूप वर्तमान देनदारियों और प्रावधानों के रूप में ₹1.39 करोड़ घटा दिये गये हैं और इस समान राशि को खर्च के ऊपर आमदनी के अतिरिक्त के तौर पर भी जोड़ दिया गया है।
- 3) उपरोक्त में ग्रेच्युटी के ₹5.56 करोड़ और छुट्टी के बदले नकद भुगतान के ₹5.87 करोड़ के लिए प्रावधान का ₹11.43 करोड़ जोड़ा गया है। हालांकि, बीमांकित मूल्यांकन के अनुसार 31 मार्च 2017 तक सेवानिवृत्ति लाभ के लिए आवश्यक कुल प्रावधान केवल ₹5.87 करोड़ (ग्रेच्युटी का ₹3 करोड़ और छुट्टी के बदले नकद भुगतान का ₹2.87 करोड़) था। इसके परिणामस्वरूप वर्तमान देनदारियों एवं प्रावधानों में ₹5.56 करोड़ जोड़ा गया और इसी राशि को खर्च के ऊपर आमदनी के अतिरिक्त के तौर पर घटा दिया गया।

## ख) महत्वपूर्ण लेखा नीतियां (अनुसूची –17)

### लेखांकन नीति-11 'आरक्षित एवं अधिशेष'

उपरोक्त नीति में वर्णित है कि गेहूं विकास निधि (डब्ल्यूडीएफ) और गैर-बासमती विकास निधि (एनबीडीएफ) निर्यातकों से प्राप्त की गई राशि है और इसे विशेष आरक्षित के तौर पर दर्शाया जाता है, जिसे पुनः वापस किया जाता है। इन निधियों के तौर पर सावधि जमा से प्राप्त ब्याज को भी संबद्ध निधि में स्थानांतरित किया जाता है।

उपरोक्त नीति के विपरीत डब्ल्यूडीएफ और एनबीडीएफ को विशेष निर्धारित/रक्षित निधि के तौर पर दर्शाया गया है। आगे जैसा कि प्रबंधन द्वारा लेखापरीक्षा में सूचित किया गया है कि डब्ल्यूडीएफ और एनबीडीएफ की राशि निर्यातकों को लौटाई नहीं गई। इस तरह लेखा नीति एपीडा के कार्यों का सही एवं वास्तविक स्थिति नहीं दर्शाती है। यह मुद्दा पिछले वर्ष (वर्ष 2015–16) में भी प्रबंधन के पत्र के माध्यम से उठाया गया। हालांकि, पिछले वर्ष इस महत्वपूर्ण लेखा नीति में संशोधन करने के लिए दिए गए आश्वासन के बावजूद इसे सुधारने के लिए कोई कदम नहीं उठाया गया है।

## ग. सामान्य

### बासमती विकास निधि

वाणिज्य मंत्रालय ने बासमती चावल के निर्यात के लिए ठेकों का पंजीकरण (अक्टूबर 1995) अनिवार्य किया है जिसके लिए निर्यातकों से पंजीकरण शुल्क वसूला जाना था और इसे अलग खाते अर्थात् बासमती विकास निधि (बीडीएफ) में रखा गया है। इस निधि के उपयोग के खिलाफ कानूनी कार्यवाही करने तथा संवर्धन कार्यक्रम चलाने के लिए अंतर्राष्ट्रीय रूप से 'बासमती' नाम के संरक्षण के लिए किया जाना था। एपीडा द्वारा पंजीकरण प्रभार लिये जाते हैं और बीडीएफ खाते में जमा कराये जाते हैं। बीडीएफ में से व्यय का अनुवर्तन मंत्रालय द्वारा स्थापित की गई समिति द्वारा किया जाता है। लेखापरीक्षा में यह देखा गया है कि दिसम्बर 1995 से बीडीएफ का रखरखाव एपीडा द्वारा एक अलग वित्तीय विवरण के माध्यम से किया जाता है। यद्यपि, इसकी कोई विधिक स्थिति नहीं है। एपीडा द्वारा नियुक्त स्वतंत्र चार्टर्ड एकाउंटेंट फर्म द्वारा इसकी लेखापरीक्षा की जा रही है।

जैसाकि बीडीएफ खाते को एपीडा के खाते में विलय नहीं किया जा रहा है, जबकि बासमती चावल के निर्यात के लिए पंजीकरण प्रभार एपीडा द्वारा लिया जा रहा है, लेकिन आरंभ से ही इसकी लेखापरीक्षा भारत के नियंत्रक एवं महालेखापरीक्षक द्वारा नहीं की जा रही है। इस प्रकार लेखापरीक्षा से बीडीएफ खाते के संबंध में लेखांकन विभिन्न संव्यवहारों पर कोई राय व्यक्त नहीं की जा सकती है।

उपरोक्त मुद्दे को वर्ष 2013–2014, 2014–2015 एवं 2015–2016 के लिए एपीडा के लेखों पर अलग लेखापरीक्षा रिपोर्ट में शामिल किया गया है लेकिन प्रबंधन द्वारा कोई निवारक उपाय नहीं किया गया है।



## घ. अनुदान

2016-2017 की अवधि के दौरान, एपीडा को केन्द्र सरकार से ₹104.44 करोड़ (योजना ₹103.44 करोड़ और गैर-योजना ₹1.00 करोड़ का अनुदान प्राप्त हुआ है जिसमें से ₹2.19 करोड़ की राशि सरकार को वापस दी गई है और शेष अनुदान ₹102.25 करोड़ एपीडा द्वारा पूर्णतः उपयोग किया गया है।

## ङ प्रबंधन पत्र

जिन कमियों को पृथक लेखापरीक्षा रिपोर्ट में शामिल नहीं किया गया है, उन कमियों की सूचना एपीडा के अध्यक्ष को निवारण/निवारक कार्यवाही के लिए एक प्रबंधन पत्र जारी करके दी गई है।

- v. पिछले पैराग्राफ में दिये गये हमारे पर्यवेक्षण के अंतर्गत, हम यह रिपोर्ट करते हैं कि इस रिपोर्ट में संलग्न तुलनपत्र तथा आय एवं व्यय लेखा/प्राप्तियां और भुगतान लेखा खाता बहियों के अनुरूप हैं।
- vi. हमारी राय में और हमारी सर्वोत्तम जानकारी तथा हमें दिये गये स्पष्टीकरणों के अनुसार लेखांकन नीतियों और लेखों पर टिप्पणियों के अनुसार लेखांकन नीतियों और लेखों पर टिप्पणियों के साथ पठित उक्त वित्तीय एवं उपरोक्त वर्णित महत्वपूर्ण मामले और इस पृथक लेखापरीक्षा रिपोर्ट के अनुबंध में वर्णित अन्य मामले भारत में सामान्यतः स्वीकार्य लेखांकन सिद्धांतों के अनुरूप निम्नलिखित के बारे में सत्य एवं सही विवरण प्रस्तुत करते हैं।
- क) जहां तक 31 मार्च, 2017 की स्थिति अनुसार कृषि और प्रसंस्कृत खाद्य उत्पाद निर्यात विकास प्राधिकरण के कार्यों के संबंध में तुलनपत्र का संबंध में; और
- ख) इस तारीख को समाप्त वर्ष के लिए अधिशेष के आय एवं व्यय खाते का संबंध है।

कृते भारत के नियंत्रक और महालेखापरीक्षक की ओर से

(नीलेश कुमार साह)

प्रधान निदेशक, वाणिज्यिक लेखापरीक्षा एवं  
पदेन सदस्य, लेखापरीक्षा बोर्ड-1, नई दिल्ली

स्थान: नई दिल्ली

दिनांक: 7 मार्च, 2018

## लेखा-परीक्षा रिपोर्ट का अनुबंध

(31 मार्च, 2017 को समाप्त वर्ष के लिए)

कृषि और प्रसंस्कृत खाद्य उत्पाद निर्यात विकास प्राधिकरण (एपीडा) के वार्षिक लेखों पर)

### 1. आंतरिक लेखापरीक्षा प्रणाली की उपयुक्तता

केवल वर्ष 2011-2012 तक की अवधि के लिए वाणिज्यिक मंत्रालय के आंतरिक लेखापरीक्षा प्रकोष्ठ द्वारा एपीडा की आंतरिक लेखापरीक्षा की गई।

### 2. आंतरिक नियंत्रण प्रणाली की उपयुक्तता

एपीडा की आंतरिक लेखापरीक्षा प्रणाली में निम्नलिखित कमियां पायी गईं :

- क. एपीडा विनियमों की अपेक्षाओं के अनुसार कार्यकारी समिति और उत्पाद समिति का गठन नहीं किया गया।
- ख. मूल हक विलेख सहित भूमि एवं भवनों का रिकार्ड रखने की प्रणाली पर्याप्त नहीं थी।
- ग. सावधि निक्षेपों के ब्याज पर स्रोत पर कर कटौती को अभी तक कर प्राधिकरणों से वसूल नहीं किया जा रहा था।
- घ. सामान्य वित्तीय नियमों के फार्म 19 और फार्म 39 के अनुसार अनुदान उपयोग प्रमाणपत्र और अनुदान रजिस्टर का रखरखाव नहीं किया जा रहा था।
- ङ. एपीडा विनियमों के अधीन तीन सामान्य बैठकों के आयोजन की तुलना में वर्ष 2016-2017 के दौरान एपीडा द्वारा केवल दो सामान्य बैठकें आयोजित की गईं और संगत वित्तीय वर्ष की पहली तिमाही में आयोजित की जाने वाली पहली बैठक की तुलना में पहली बैठक जुलाई 2016 में आयोजित की गई।
- च. प्रशासनिक मंत्रालय द्वारा जारी निर्देशों के अंतर्गत अपेक्षित एपीडा द्वारा मंत्रालय द्वारा जारी अनुदान का कोई अलग रिकार्ड नहीं बनाया जा रहा था।

### 3. अचल परिसम्पत्तियों के भौतिक सत्यापन की प्रणाली

वर्ष 2016-2017 के दौरान एपीडा क्षेत्रीय कार्यालय और अतिथि गृह के संबंध में स्थाई परिसम्पत्तियों का भौतिक सत्यापन नहीं कराया गया।

### 4. मालसूची के भौतिक सत्यापन की प्रणाली

कोई मालसूची नहीं है।

### 5. सांविधिक बकाया राशियों के भुगतान में नियमितता

एपीडा ने सांविधिक बकायों का नियमित रूप से भुगतान किया है।

कृषि और प्रसस्कृत खाद्य उत्पाद निर्यात विकास प्राधिकरण  
31 मार्च, 2017 को तुलन-पत्र

(राशि ₹ में)

| विवरण                                  | अनुसूची | चालू वर्ष             | पिछला वर्ष            |
|--|---------|-----------------------|-----------------------|
| <b>देयताएं</b>                         |         |                       |                       |
| निकाय/पूंजीगत निधि                     | 1       | 1,53,74,01,263        | 1,48,44,16,845        |
| रिजर्व और अधिशेष                       | 2       | 1,94,75,845           | 2,42,76,492           |
| चिन्हित/अक्षय निधि                     | 3       | 16,31,37,698          | 1,77,92,212           |
| चालू देयताएं व प्रावधान                | 4       | 33,53,15,453          | 26,52,72,728          |
| <b>जोड़</b>                            |         | <b>2,05,53,30,260</b> | <b>1,79,17,58,278</b> |
| <b>परिसम्पत्तियां</b>                  |         |                       |                       |
| अचल परिसम्पत्तियां                     | 5       | 10,40,17,861          | 11,00,62,666          |
| निवेश-चिन्हित/अक्षय निधि से            | 6       | 16,31,37,698          | -                     |
| चालू परिसम्पत्तियां, ऋण, अग्रिम आदि    | 7       | 1,78,81,74,702        | 1,68,16,95,612        |
| <b>जोड़</b>                            |         | <b>2,05,53,30,260</b> | <b>1,79,17,58,278</b> |
| महत्वपूर्ण लेखांकन नीतियां             | 17      |                       |                       |
| आकस्मिक देयताएं और लेखों पर टिप्पणियां | 18      |                       |                       |


  
सौरव अग्रवाल  
प्रबन्धक लेखा

  
एस.एस. नैयर  
महा प्रबन्धक

## कृषि और प्रसकृत खाद्य उत्पाद निर्यात विकास प्राधिकरण 31 मार्च, 2017 को समाप्त आय एवं व्यय लेखा

(राशि ₹ में)

| विवरण   | अनुसूची | चालू वर्ष             | पिछला वर्ष            |
|---|---------|-----------------------|-----------------------|
| <b>आय</b>   |         |                       |                       |
| अनुदान / उप-सहायता  | 8       | 1,02,25,00,000        | 1,38,06,00,000        |
| शुल्क / अभिदान  | 9       | 8,48,11,391           | 6,15,49,688           |
| रॉयल्टी, प्रकाशन आदि से आय  | 10      | -                     | 95,960                |
| अर्जित ब्याज  | 11      | 9,30,16,506           | 8,26,41,755           |
| अन्य आय   | 12      | 12,38,02,717          | 10,29,12,069          |
| पूर्व-अवधि आय   |         | (1,19,10,541)         | 1,55,86,525           |
| <b>जोड़ (क)</b>   |         | <b>1,31,22,20,073</b> | <b>1,64,33,85,997</b> |
| <b>व्यय</b>   |         |                       |                       |
| स्थापना व्यय  | 13      | 14,74,25,629          | 11,46,83,557          |
| अन्य प्रशासनिक व्यय   | 14      | 5,98,29,059           | 5,33,00,461           |
| अनुदान, उप-सहायता आदि पर व्यय   | 15      | 1,03,87,73,865        | 1,23,45,81,015        |
| वित्तीय प्रभार  | 16      | 21,610                | 44,216                |
| वर्ष के लिए मूल्यह्रास  | 5       | 1,07,68,829           | 1,36,51,370           |
| पूर्व अवधि व्यय   |         | 24,16,663             | 56,43,488             |
| <b>जोड़ (ख)</b>   |         | <b>1,25,92,35,655</b> | <b>1,42,19,04,107</b> |
| <b>व्यय से आय की अधिक राशि का अन्तरण<br/>निकाय-पूंजीगत निधि (क-ख)</b> |         | <b>5,29,84,418</b>    | <b>22,14,81,889</b>   |

  
सौरव अग्रवाल  
प्रबन्धक लेखा

  
एस.एस. नैयर  
महा प्रबन्धक

कृषि और प्रसस्कृत खाद्य उत्पाद निर्यात विकास प्राधिकरण  
31 मार्च, 2017 को समाप्त अनुसूचियाँ जो तुलन-पत्र का भाग है

अनुसूची 1—निकाय/पूँजीगत निधि


(राशि ₹ में)

| विवरण  | चालू वर्ष      |                | पिछला वर्ष     |                |
|--|----------------|----------------|----------------|----------------|
| वर्ष के आरम्भ में शेष  | 1,48,44,16,845 |                | 1,28,41,34,956 |                |
| जोड़ें: निवल आय का शेष   | 5,29,84,418    |                | 22,14,81,889   |                |
| (आय और व्यय खाते से अन्तरित)   |                |                |                |                |
| जोड़ें: बट्टे खाते डाला गया, अब पूँजी व पूँजीगत व्यय   | -              |                |                |                |
| घटाएं: पहले के वर्षों का समाधान/वापसी प्रविष्टि (लेखों पर टिप्पणियां, अनुसूची 18, क्र.सं. 7 देखें) |                | 1,53,74,01,263 | (2,12,00,000)  | 1,48,44,16,845 |
| सामान्य रिजर्व से अन्तरित  |                | -              |                | -              |
| वर्ष के अन्त में बकाया   |                | 1,53,74,01,263 |                | 1,48,44,16,845 |

अनुसूची 2—रिजर्व और अधिशेष

(राशि ₹ में)

| विवरण                                      | चालू वर्ष   |             | पिछला वर्ष  |             |
|--|-------------|-------------|-------------|-------------|
| 1. पूँजी रिजर्व:                           |             |             |             |             |
| पिछले लेखे के अनुसार                       | 2,42,76,492 |             | 93,96,116   |             |
| घटाएं: वर्ष के दौरान कटौतियां              | 24,27,649   |             | 9,39,612    |             |
|  | 2,18,48,843 |             | 84,56,504   |             |
| वर्ष के दौरान वृद्धि (विवरण अनुसूची 5 में) | (23,72,998) | 1,94,75,845 | 1,58,19,988 | 2,42,76,492 |
| 2. विशेष रिजर्व:                           |             |             |             |             |
| पिछले लेखे के अनुसार                       | -           |             | -           |             |
| वर्ष के दौरान वृद्धि                       | -           |             | -           |             |
| घटाएं: वर्ष के दौरान कटौतियां              | -           |             | -           | -           |
| 3. सामान्य रिजर्व                          |             |             |             |             |
| पिछले लेखे के अनुसार                       | -           |             | -           |             |
| वर्ष के दौरान वृद्धि                       | -           |             | -           |             |
| घटाएं: वर्ष के दौरान कटौतियां              | -           |             | -           |             |
| पूँजीगत निधि में अन्तरित                   | -           |             | -           |             |
| जोड़ें                                     |             | 1,94,75,845 |             | 2,42,76,492 |

  
सौरव अग्रवाल  
प्रबन्धक लेखा

  
एस.एस. नैयर  
महा प्रबन्धक

## कृषि और प्रससकृत खाद्य उत्पाद निर्यात विकास प्राधिकरण 31 मार्च, 2017 को समाप्त अनुसूचियाँ जो तुलन-पत्र का भाग है

### अनुसूची 3 – चिह्नित/अक्षय निधियाँ

| विवरण                                | उत्तर पूर्वी क्षेत्रीय निधि | क्लस्टर स्थियारिग कार्य | टीआईडीपी प्राशिक्षण कार्यक्रम | एएसआईडीई      | अनुदान एमएआई फेयर | अनुदान एमएआई ट्रेसिबिलिटी | टीईएफएस         | अनुदान एमएआई एमओसी | ऑनगिक लोगो के प्रोत्साहन हेतु अनुदान | एएआई मीमा एमओसी अनुदान (यूएएफआईएस) | गैर वासन्ती उन्नति निधि | गैहू उन्नति निधि   | चालू वर्ष           | पिछला वर्ष          | (Amount in ₹) |
|--------------------------------------|-----------------------------|-------------------------|-------------------------------|---------------|-------------------|---------------------------|-----------------|--------------------|--------------------------------------|------------------------------------|-------------------------|--------------------|---------------------|---------------------|---------------|
|                                      |                             |                         |                               |               |                   |                           |                 |                    |                                      |                                    |                         |                    |                     |                     |               |
| क. निधियों का प्रारम्भिक शेष         | 57,60,282                   | 5,00,000                | 2,07,780                      | 35,561        | 49,96,618         | 66,34,347                 | 2,28,161        | 3,54,427           | 33,38,591                            | 24,93,548                          | 1,42,27,262             | 1,39,41,843        | 5,27,18,420         | 13,80,03,620        |               |
| ख. निधियों में वृद्धि                |                             |                         |                               |               |                   |                           |                 |                    |                                      |                                    |                         |                    |                     |                     |               |
| i. अनुदान/दान                        | 11,50,00,000                | -                       | -                             | -             | -                 | -                         | -               | -                  | -                                    | -                                  | -                       | -                  | 11,50,00,000        | -                   |               |
| ii. निधियों से किए गए निवेशों से आय  | 86,46,436                   | -                       | -                             | -             | -                 | -                         | -               | -                  | -                                    | -                                  | 12,47,944               | 21,45,369          | 86,46,436           | 58,88,592           |               |
| iii. अन्य वृद्धियाँ                  |                             |                         |                               |               |                   |                           |                 |                    |                                      |                                    | 21,68,562               | -                  | -                   | -                   |               |
| <b>जोड़ (क+ख)</b>                    | <b>12,94,06,718</b>         | <b>5,00,000</b>         | <b>2,07,780</b>               | <b>35,561</b> | <b>49,96,618</b>  | <b>66,34,347</b>          | <b>2,28,161</b> | <b>3,54,427</b>    | <b>33,38,591</b>                     | <b>24,93,548</b>                   | <b>1,76,43,768</b>      | <b>1,60,87,212</b> | <b>18,19,26,731</b> | <b>14,38,92,212</b> |               |
| ग. लक्ष्य हेतु निधियों का उपयोग/व्यय |                             |                         |                               |               |                   |                           |                 |                    |                                      |                                    |                         |                    |                     |                     |               |
| I. पूंजीगत व्यय रु                   |                             |                         |                               |               |                   |                           |                 |                    |                                      |                                    |                         |                    |                     |                     |               |
| . अंचल परिसम्पत्तियाँ                |                             |                         |                               |               |                   |                           |                 |                    |                                      |                                    |                         |                    |                     |                     |               |
| . परियोजनाओं हेतु दिए गए अनुदान      |                             |                         |                               |               |                   |                           |                 |                    |                                      |                                    |                         |                    |                     |                     |               |
| . वाणिज्य उद्योग मंत्रालय की वापसी   |                             |                         |                               |               |                   |                           |                 |                    |                                      |                                    |                         |                    |                     |                     |               |
| <b>जोड़</b>                          |                             |                         |                               |               |                   |                           |                 |                    |                                      |                                    |                         |                    |                     |                     |               |
| ii. राजस्व व्यय रु                   |                             |                         |                               |               |                   |                           |                 |                    |                                      |                                    |                         |                    |                     |                     |               |
| . वेतन, मजदूरी व भत्ते आदि           |                             |                         |                               |               |                   |                           |                 |                    |                                      |                                    |                         |                    |                     |                     |               |
| . किराया                             |                             |                         |                               |               |                   |                           |                 |                    |                                      |                                    |                         |                    |                     |                     |               |
| . अन्य प्रशासनिक व्यय                |                             | 5,00,000                | 2,07,780                      | 35,561        | 49,96,618         | 66,34,347                 | 2,28,161        | 3,54,427           | 33,38,591                            | 24,93,548                          | -                       | -                  | 1,87,89,033         | -                   |               |
| <b>जोड़</b>                          |                             | <b>5,00,000</b>         | <b>2,07,780</b>               | <b>35,561</b> | <b>49,96,618</b>  | <b>66,34,347</b>          | <b>2,28,161</b> | <b>3,54,427</b>    | <b>33,38,591</b>                     | <b>24,93,548</b>                   |                         |                    | <b>1,87,89,033</b>  |                     |               |
| <b>जोड़ (ग)</b>                      |                             | <b>5,00,000</b>         | <b>2,07,780</b>               | <b>35,561</b> | <b>49,96,618</b>  | <b>66,34,347</b>          | <b>2,28,161</b> | <b>3,54,427</b>    | <b>33,38,591</b>                     | <b>24,93,548</b>                   |                         |                    | <b>1,87,89,033</b>  | <b>12,61,00,000</b> |               |
| वर्ष के अन्त में निवल शेष            |                             |                         |                               |               |                   |                           |                 |                    |                                      |                                    |                         |                    |                     |                     |               |
| <b>वर्ष समाप्ति (क+ख-ग)</b>          | <b>12,94,06,718</b>         |                         |                               |               |                   |                           |                 |                    |                                      |                                    |                         |                    | <b>16,31,37,698</b> | <b>1,77,92,212</b>  |               |

*Sawney*

सौरव अग्रवाल  
प्रबन्धक लेखा


*Am*

एस.एस. नैयर  
महा प्रबन्धक

अनुसूची 4-चालू देयताएं व प्रावधान:

(राशि ₹ में)

| विवरण                                | चालू वर्ष           | पिछला वर्ष          |
|--------------------------------------|---------------------|---------------------|
| <b>क. चालू देयताएं</b>               |                     |                     |
| 1. स्वीकृतियां                       | -                   | -                   |
| 2. देय दावे                          | -                   | -                   |
| 3. सांविधिक देयताएं:                 |                     |                     |
| a. अतिदेय                            | -                   | -                   |
| b. अन्य                              | 1,74,85,693         | 46,30,328           |
| 4. अन्य चालू देनदारियां              | 19,26,06,802        | 18,70,44,634        |
| <b>जोड़ (क)</b>                      | <b>21,00,92,495</b> | <b>19,16,74,961</b> |
| <b>ख. निम्नलिखित के लिए प्रावधान</b> |                     |                     |
| 1. ग्रेच्युटी                        | 5,55,88,730         | 4,06,14,400         |
| 2. पट्टा किराया के लिए अन्य प्रावधान | 12                  | -                   |
| 3. संचित अवकाश नकदीकरण               | 5,87,54,879         | 3,19,59,754         |
| 4. बिजली                             | 2,88,756            | 3,69,647            |
| 5. लेखा-परीक्षा शुल्क                | 3,50,000            | 3,00,000            |
| 6. मंहगाई भत्ता                      | 2,40,581            | 3,53,966            |
| 7. वेतन                              | 1,00,00,000         | -                   |
| <b>जोड़ (ख)</b>                      | <b>12,52,22,958</b> | <b>7,35,97,767</b>  |
| <b>जोड़ (क+ख)</b>                    | <b>33,53,15,453</b> | <b>26,52,72,728</b> |

  
सौरव अग्रवाल  
प्रबन्धक लेखा

  
एस.एस. नैयर  
महा प्रबन्धक

## अनुसूची 5—अचल परिसम्पत्तियाँ

(राशि ₹ में)

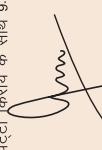
| विवरण  | दर  | सकल ब्लॉक                        |                        |                      |                        | मूल्यहास                         |                      |                                |                      | निवल ब्लॉक       |                        |   |
|--|-----|----------------------------------|------------------------|----------------------|------------------------|----------------------------------|----------------------|--------------------------------|----------------------|------------------|------------------------|---|
|  |     | वर्ष के आरम्भ में लागत/मूल्यांकन | 180 दिन से अधिक वृद्धि | 180 दिन से कम वृद्धि | वर्ष के अन्त में कटौती | वर्ष के आरम्भ में लागत/मूल्यांकन | वर्ष के दौरान वृद्धि | वर्ष के दौरान कटौती/समायोजन पर | वर्ष के अन्त में कुल | वर्ष के अन्त में | पिछले वर्ष के अन्त में |   |
| भूमि एवं भवन:  | 10% |                                  |                        |                      |                        |                                  |                      |                                |                      |                  |                        |   |
| क. फ्रीहोल्ड भूमि पर                                   |     | -                                | -                      | -                    | -                      | -                                | -                    | -                              | -                    | -                | -                      | - |
| ख. लीजहोल्ड भूमि पर*                                   |     | 22,80,40,676                     | -                      | -                    | -                      | 22,80,40,676                     | 52,15,244            | -                              | 18,11,03,480         | 4,69,37,196      | 5,21,62,440            |   |
| ग. दिल्ली अतिथि-गृह फल                                 |     | 90,34,765                        | 2,74,197               | -                    | -                      | 93,08,962                        | 6,71,536             | -                              | 32,65,137            | 60,43,825        | 64,41,165              |   |
| घ. गुवाहाटी कार्यालय भवन                               |     | 2,89,33,565                      | -                      | -                    | -                      | 2,89,33,565                      | 22,66,443            | -                              | 85,35,576            | 2,03,97,989      | 2,26,64,432            |   |
| ङ. मुम्बई कार्यालय भवन                                 |     | 90,71,000                        | -                      | -                    | -                      | 90,71,000                        | 1,66,764             | -                              | 73,90,126            | 16,80,874        | 18,67,638              |   |
| च. बेंगलूर कार्यालय भवन (अनुसूची 18, निकाय निधि देखें) |     | -                                | 9,07,150               | 46,46,202            | -                      | 55,53,352                        | 3,23,025             | -                              | 3,23,025             | 52,30,327        | -                      |   |
| ट्ट पट्टे पर भूमि मोदीपुरम**                           |     | -                                | -                      | -                    | 123                    | -                                | -                    | -                              | -                    | 123              | -                      |   |
| संयंत्र, मशीनरी व उपकरण                                |     | 1,73,88,188                      | -                      | -                    | -                      | 1,73,88,188                      | 20,28,590            | -                              | 56,92,843            | 1,14,95,345      | 1,35,23,935            |   |
| वाहन   | 15% | 32,38,253                        | -                      | -                    | -                      | 32,38,253                        | 1,48,930             | -                              | 20,82,962            | 8,43,934         | 9,92,864               |   |
| फर्नीचर व फिक्सचर                                      | 10% | 48,20,930                        | 1,77,553               | 22,890               | -                      | 50,21,373                        | 3,25,218             | -                              | 1,04,52,127          | 29,38,411        | 30,63,186              |   |
| कार्यालय उपकरण   | 15% | 1,70,16,501                      | 9,71,394               | 4,21,603             | -                      | 1,84,09,498                      | 13,67,042            | -                              | 1,90,07,146          | 79,57,371        | 79,31,416              |   |
| कम्प्यूटर परिफरल्स                                     | 60% | 1,93,66,094                      | 12,600                 | 1,00,020             | -                      | 1,94,78,714                      | 6,32,338             | -                              | 8,26,523             | 4,71,568         | 9,91,266               |   |
|  | 60% | 8,47,422                         | -                      | -                    | -                      | 8,47,422                         | 31,348               | -                              | -                    | 20,899           | 4,34,304               |   |
| चाकू वर्ष का जोड़ (क)                                  |     | 33,77,57,394                     | 23,42,894              | 51,90,715            | -                      | 34,52,91,126                     | 1,31,96,478          | -                              | 24,12,73,264         | 10,40,17,861     | 11,00,62,666           |   |
| घटाएं: पूंजी रिजर्व से मूल्यहास(ख)(24276492*10%)       |     | -                                | -                      | -                    | -                      | -                                | 24,27,649            | -                              | -                    | -                | -                      |   |
| चाकू वर्ष का जोड़ (क-ख)                                |     | 33,77,57,394                     | 23,42,894              | 51,90,715            | -                      | 34,52,91,126                     | 1,07,68,829          | -                              | 24,12,73,264         | 10,40,17,861     | 11,00,62,666           |   |
| पिछले वर्ष का जोड़ (ग)                                 |     | 30,55,44,591                     | 2,28,66,824            | 93,45,979            | -                      | 33,77,57,394                     | 1,45,90,982          | -                              | 22,76,94,729         | 11,00,62,665     | 9,24,40,844            |   |
| घटाएं: पूंजी रिजर्व से मूल्यहास(घ)                     |     | -                                | -                      | -                    | -                      | -                                | 9,39,612             | -                              | -                    | -                | -                      |   |
| पिछले वर्ष का जोड़ (ग-घ)**                             |     | 30,55,44,591                     | 2,28,66,824            | 93,45,979            | -                      | 33,77,57,394                     | 1,36,51,370          | -                              | 22,76,94,729         | 11,00,62,665     | 9,24,40,844            |   |

\* वर्ष 2001-02 में वाणिज्य और उद्योग मंत्रालय से भवन क्रय करने के लिए पूंजीगत व्यय के रूप में 4.41 करोड़ रूपए प्राप्त हुए थे और इसे लीजहोल्ड भूमि पर भवन में पहले ही सम्मिलित कर लिया गया है। इस प्रकार प्राप्त मौद्रिक अनुदान को पूंजीगत रिजर्व में अन्वेषित किया गया और तब से लाभ आबंटन के रूप में पूंजीगत रिजर्व में प्रत्येक वर्ष 10% की दर से मूल्यहास का समायोजन किया गया है।

\*\* यह न्यूनतम पट्टा गुप्तान का वर्तमान मूल्य है जिस पर पट्टा परिसम्पत्ति को मान्यता दी जाती है। इसकी गणना आईएएस-17 के अनुसार की गई है। शेष 30 वर्ष के लिए मूल्य/₹. 1 प्रतिमाह पट्टा किराये के साथ 9% प्रतिवर्ष की ब्याज दर पर बट्टकृत किया गया है।



सौरव अग्रवाल  
प्रबन्धक लेखा



एस.एस. नैयर  
महा प्रबन्धक



अनुसूची 6—चिन्हित/अक्षय निधियों से निवेश

(राशि ₹ में)

| विवरण                | चालू वर्ष           | पिछले वर्ष |
|----------------------|---------------------|------------|
| उत्तर पूर्वी क्षेत्र | 12,94,06,718        | -          |
| गैर बासमती चावल      | 1,76,43,768         |            |
| गेंहूं विकास कोष     | 1,60,87,212         |            |
| <b>जोड़</b>          | <b>16,31,37,698</b> | <b>-</b>   |

अनुसूची 7—चालू परिसम्पत्तियाँ, ऋण, अग्रिम

(राशि ₹ में)

| विवरण  | चालू वर्ष             | पिछला वर्ष            |
|--|-----------------------|-----------------------|
| क. चालू परिसम्पत्तियाँ   |                       |                       |
| 1 फुटकर देनदार<br>(समूहन 5 में विवरण)                                | -                     | -                     |
| 2 हाथ में नकद शेष<br>(चैकों—ड्राफ्ट आदि सहित)<br>(समूहन 1 में विवरण) | 11,130                | 19,473                |
| 3 बैंक शेष<br>क अनूसूचित बैंकों में:<br>(समूहन 6 में विवरण)          |                       |                       |
| — चालू खातों में   | 21,84,89,544          | 17,67,97,554          |
| — निक्षेप खातों में<br>(मार्जिन राशि सहित)                           | 1,34,97,51,853        | 1,08,37,57,546        |
| — बचत खातों में  | -                     | 89,88,694             |
|  | <b>1,56,82,41,397</b> | <b>1,26,95,43,794</b> |
|  | <b>1,56,82,52,527</b> | <b>1,26,95,63,267</b> |


  
सौरव अग्रवाल  
प्रबन्धक लेखा

  
एस.एस. नैयर  
महा प्रबन्धक

## अनुसूची 7—चालू परिसम्पत्तियाँ, ऋण, अग्रिम

(राशि ₹ में)

| विवरण  | चालू वर्ष             | पिछला वर्ष            |
|--|-----------------------|-----------------------|
| <b>ख ऋण, अग्रिम व अन्य आय</b>  |                       |                       |
| <b>1 ऋण:</b>   |                       |                       |
| क. स्टाफ (समूहन 2 में विवरण)   | 53,89,436             | 35,64,069             |
| ख. ऐसे ही क्रियाकलापों और प्रयोजनों से कार्यरत अन्य संस्थाएं         | -                     | -                     |
| ग. अन्य (उल्लेख करें)  | 25,508                | 18,16,508             |
|  | <b>54,14,944</b>      | <b>53,80,577</b>      |
| <b>2 अग्रिम और अन्य राशियां</b>                                      |                       |                       |
| प्राप्त किए जाने वाले नकद या किसी अन्य रूप में या मूल्य में वसूलनीय: |                       |                       |
| क. पूंजीगत लेखे में  | -                     | -                     |
| ख. प्राप्त राशियां (समूहन 3 में विवरण)                               | 17,39,08,590          | 38,30,00,622          |
| ग. प्रतिभूति निक्षेप (समूहन 4 में विवरण)                             | 27,67,769             | 18,48,691             |
|  | <b>17,66,76,359</b>   | <b>38,48,49,313</b>   |
| <b>3. प्रोद्भूत आय:</b>  |                       |                       |
| क (1) चिन्हित/अक्षय निधि से निवेशों पर                               | 5,60,338              | 5,60,338              |
| (2) अन्य निवेशों पर  | 1,80,68,005           | 44,16,731             |
| (3) सावधि जमा पर प्रोद्भूत ब्याज                                     | 1,92,02,529           | 1,69,25,386           |
|  | <b>3,78,30,872</b>    | <b>2,19,02,455</b>    |
| 4. निधियों के विपरीत कोष प्राप्ति की मांग                            | -                     | -                     |
| <b>जोड़ (ख)</b>  | <b>21,99,22,175</b>   | <b>41,21,32,345</b>   |
| <b>जोड़ (क+ख)</b>  | <b>1,78,81,74,702</b> | <b>1,68,16,95,612</b> |

  
सौरव अग्रवाल  
प्रबन्धक लेखा

  
एस.एस. नैयर  
महा प्रबन्धक

कृषि और प्रसस्कृत खाद्य उत्पाद निर्यात विकास प्राधिकरण  
आय और व्यय लेखे भाग के रूप में अनुसूचियां  
31 मार्च, 2017 को समाप्त वर्ष के लिए

अनुसूची 8—अनुदान/सहायता प्राप्त अपरिवर्तनीय अनुदान/सहायता (राशि ₹ में)

| विवरण                            | चालू वर्ष             | पिछला वर्ष            |
|----------------------------------|-----------------------|-----------------------|
| 1. केन्द्रीय सरकार<br>नियोजित आय | 1,01,25,00,000        | 1,37,06,00,000        |
| गैर-नियोजित व्यय                 | 1,00,00,000           | 1,00,00,000           |
|                                  | <b>1,02,25,00,000</b> | <b>1,38,06,00,000</b> |
| 2. राज्य सरकार (सरकारें)         | -                     | -                     |
| 3. सरकारी एजेंसियां              | -                     | -                     |
| 4. संस्थान/कल्याण निकाय          | -                     | -                     |
| 5. अन्तर्राष्ट्रीय संगठन         | -                     | -                     |
| 6. अन्य                          | -                     | -                     |
| <b>जोड़</b>                      | <b>1,02,25,00,000</b> | <b>1,38,06,00,000</b> |

अनुसूची 9—शुल्क/अभिदान (राशि ₹ में)

| विवरण   | चालू वर्ष          | पिछला वर्ष         |
|---|--------------------|--------------------|
| 1. पंजीकरण शुल्क  | 2,22,08,306        | 2,99,25,459        |
| 2. वार्षिक शुल्क/अभिदान   | -                  | -                  |
| 3. सेमिनार/कार्यक्रम शुल्क  | -                  | -                  |
| 4. परामर्श शुल्क  | -                  | -                  |
| 5. बासमती चावल के निर्यात हेतु निविदाओं के<br>पंजीकरण के लिए प्रौसेसिंग शुल्क | 6,26,03,085        | 3,16,24,229        |
| <b>जोड़</b>   | <b>8,48,11,391</b> | <b>6,15,49,688</b> |

अनुसूची 10—रॉयल्टी, प्रकाशनों आदि से आय (राशि ₹ में)

| विवरण           | चालू वर्ष | पिछला वर्ष    |
|-----------------|-----------|---------------|
| प्रकाशनों से आय | -         | 95,960        |
| <b>जोड़</b>     | <b>-</b>  | <b>95,960</b> |

  
सौरव अग्रवाल  
प्रबन्धक लेखा

  
एस.एस. नैयर  
महा प्रबन्धक

## अनुसूची 11—अर्जित ब्याज


(राशि ₹ में)

| विवरण   | चालू वर्ष          | पिछला वर्ष         |
|---|--------------------|--------------------|
| 1. सावधि जमा राशियों पर:                              |                    |                    |
| क. अनुसूचित बैंकों में                                | 9,27,39,377        | 8,19,15,917        |
| ख. गैर—अनुसूचित बैंकों में                            |                    |                    |
| ग. संस्थानों में                                      |                    |                    |
| घ. अन्य   |                    |                    |
| 2. बचत खातों में:                                     |                    |                    |
| क. अनुसूचित बैंकों में                                |                    | 4,89,626           |
| ख. गैर—अनुसूचित बैंकों में                            |                    |                    |
| ग. डाकघर बचत खातों में                                |                    |                    |
| घ. अन्य   |                    |                    |
| 3. ऋणों पर:   |                    |                    |
| क. कर्मचारी/स्टाफ                                     | 2,77,129           | 2,36,212           |
| ख. अन्य   |                    |                    |
| 4. देनदारों पर ब्याज और अन्य प्राप्त राशियों पर ब्याज |                    |                    |
| <b>जोड़</b>   | <b>9,30,16,506</b> | <b>8,26,41,755</b> |

## अनुसूची 12—अन्य व्यय

(राशि ₹ में)

| विवरण   | चालू वर्ष           | पिछला वर्ष          |
|---|---------------------|---------------------|
| 1. परिसम्पत्तियों की बिक्री/निपटान पर लाभ:              |                     |                     |
| क. स्वाधिकृत परिसम्पत्तियां                             |                     |                     |
| ख. अनुदानों से अर्जित या निशुल्क प्राप्त परिसम्पत्तियां |                     |                     |
| 2. प्राप्त निर्यात प्रोत्साहन                           |                     |                     |
| 3. विविध सेवाओं के लिए शुल्क                            | 12,23,66,948        | 10,28,88,471        |
| 4. विविध आय—  |                     |                     |
| क. आय बट्टे खाते लिखना                                  | 14,35,769           | 23,598              |
| <b>जोड़</b>   | <b>12,38,02,717</b> | <b>10,29,12,069</b> |

  
सौरव अग्रवाल  
प्रबन्धक लेखा

  
एस.एस. नैयर  
महा प्रबन्धक

अनुसूची 13—स्थापना व्यय

(राशि ₹ में)

| विवरण   | चालू वर्ष           | पिछला वर्ष          |
|---|---------------------|---------------------|
| क. वेतन और भत्ते  | 3,71,87,516         | 2,68,54,432         |
| ख. भत्ते और बोनस<br>(समूहन 7 में विवरण)   | 4,97,43,089         | 4,54,45,392         |
| ग. भविष्य निधि में अंशदान   | 71,28,103           | 62,98,554           |
| घ. अन्य फंडो के लिए योगदान (उल्लेख)   |                     |                     |
| ड. कर्मचारी कल्याण व्यय   | 1,57,175            | 33,405              |
| च. कर्मचारियों की सेवानिवृत्ति<br>व सेवा समाप्ति पर व्यय<br>(समूहन 8 में विवरण) | 4,61,11,587         | 98,24,775           |
| छ. प्रशासनिक व्यय   | 69,78,232           | 2,62,06,924         |
| ज. मानदेय   | 1,19,927            | 20,075              |
| <b>जोड़</b>   | <b>14,74,25,629</b> | <b>11,46,83,557</b> |


  
सौरव अग्रवाल  
प्रबन्धक लेखा

  
एस.एस. नैयर  
महा प्रबन्धक

## अनुसूची 14 – अन्य प्रशासनिक व्यय

(राशि ₹ में)

| विवरण  | चालू वर्ष          | पिछला वर्ष         |
|--|--------------------|--------------------|
| क. बिजली और विद्युत  | 38,28,078          | 35,85,470          |
| ख. बीमा  | 91,327             | 96,012             |
| ग. मरम्मत व रखरखाव<br>(समूहन 9 में विवरण)                  | 46,80,499          | 59,66,575          |
| घ. किराया, दरें और कर                                      | 19,42,747          | 20,12,391          |
| ड. वाहन चालन और रखरखाव                                     | 58,02,142          | 58,17,332          |
| च. डाक, टेलिफोन और<br>संचार प्रभार<br>(समूहन 10 में विवरण) | 27,85,055          | 39,66,196          |
| छ. छपाई और लेखन सामग्री                                    | 26,98,502          | 34,90,996          |
| ज. यात्रा और वाहन व्यय<br>(समूहन 11 में विवरण)             | 1,23,46,007        | 2,12,31,111        |
| झ. समाचार पत्र व्यय  | 2,18,868           | 2,99,633           |
| ञ. बैठकों पर व्यय और शुल्क                                 | 22,81,508          | 38,29,337          |
| ट. लेखा परीक्षकों का पारिश्रमिक                            | 3,87,495           | 3,00,000           |
| ठ. कम्प्यूटर उपभोग्य समग्रियाड                             | -                  | -                  |
| ड. फोटोकॉपी प्रभार   | 9,26,918           | 1,11,400           |
| ढ. कानूनी और व्यावसायिक शुल्क                              | 77,151             | 1,71,714           |
| ण. वार्षिक सदस्यता शुल्क                                   | 3,000              | 5,54,941           |
| त. विज्ञापन व्यय   | 97,552             | -                  |
| थ. विविध व्यय  | 24,32,216          | 14,10,967          |
| द. कार्यालय का खर्चा                                       | 1,37,267           | 4,56,386           |
| ध. आय बट्टे खाते   | 1,61,37,175        | -                  |
| न. सुरक्षा शुल्क   | 29,55,552          | -                  |
| <b>जोड़</b>  | <b>5,98,29,059</b> | <b>5,33,00,461</b> |

  
सौरव अग्रवाल  
प्रबन्धक लेखा

  
एस.एस. नैयर  
महा प्रबन्धक

अनुसूची 15—अनुदान/सहायता पर व्यय इत्यादि


(राशि ₹ में)

| विवरण                             | चालू वर्ष             | पिछला वर्ष            |
|-----------------------------------|-----------------------|-----------------------|
| संस्थानों/संगठनों को दी गई सहायता |                       |                       |
| परिवहन सहायता                     | 42,44,16,886          | 56,77,91,027          |
| अवसंरचना का विकास                 | 33,72,24,201          | 38,26,92,444          |
| मार्किट विकास                     | 17,77,23,688          | 13,57,48,626          |
| गुणवत्ता नियन्त्रण प्रणाली        | 3,60,49,858           | 6,97,48,918           |
| विशेष पुष्पकृषि निधि              | -                     | (14,00,000)           |
| उत्तर पूर्व विकास निधि            | 6,33,59,232           | 8,00,00,000           |
| <b>जोड़</b>                       | <b>1,03,87,73,865</b> | <b>1,23,45,81,015</b> |

अनुसूची 16—वित्तीय प्रभार

(राशि ₹ में)

| विवरण       | चालू वर्ष     | पिछला वर्ष    |
|-------------|---------------|---------------|
| बैंक प्रभार | 21,610        | 44,216        |
| <b>जोड़</b> | <b>21,610</b> | <b>44,216</b> |

  
सौरव अग्रवाल  
प्रबन्धक लेखा

  
एस.एस. नैयर  
महा प्रबन्धक

## कृषि और प्रसस्कृत खाद्य उत्पाद निर्यात विकास प्राधिकरण तुलन-पत्र के भाग के रूप में समूहन 31 मार्च, 2017 की स्थिति अनुसार

### समूहन 1—नकद शेष

(राशि ₹ में)

| विवरण             | चालू वर्ष     | पिछला वर्ष    |
|-------------------|---------------|---------------|
| गुवाहाटी कार्यालय | 521           | 1,274         |
| दिल्ली            | 69            | 7,882         |
| मुम्बई            | 3,021         | 4,976         |
| बेंगलुरु          | 4,679         | 2,783         |
| कोलकाता           | 671           | 2,218         |
| हैदराबाद          | 2,169         | 340           |
| <b>जोड़</b>       | <b>11,130</b> | <b>19,473</b> |

### समूहन 2—स्टाफ को अग्रिम

(राशि ₹ में)

| विवरण               | चालू वर्ष        | पिछला वर्ष       |
|---------------------|------------------|------------------|
| यात्रा              | 3,839            | 74,948           |
| गृह निर्माण         | 1,97,651         | 2,69,423         |
| मोटर वाहन           | 1,35,070         | 1,49,150         |
| कम्प्यूटर           | 4,23,646         | 3,67,768         |
| त्यौहार             | 1,10,550         | 1,10,250         |
| विविध               | 1,61,932         | 2,33,212         |
| अवकाश किराया रियायत | 1,71,337         | 1,49,088         |
| चिकित्सा            | 3,25,354         | 45,493           |
| विदेशी मुद्रा       | 38,60,057        | 21,64,737        |
| <b>जोड़</b>         | <b>53,89,436</b> | <b>35,64,069</b> |

  
सौरव अग्रवाल  
प्रबन्धक लेखा


  
एस.एस. नैयर  
महा प्रबन्धक



समूहन 3—प्राप्ति योग्य राशियां

(राशि ₹ में)

| विवरण  | चालू वर्ष           | पिछला वर्ष          |
|--|---------------------|---------------------|
| स्रोत पर कर कटौती—डब्ल्यूडीएफ से की गई कटौती | 2,44,233            | 2,44,233            |
| स्रोत पर कर कटौती—एसटीडी से की गई कटौती      | 1,03,52,540         | 1,02,95,556         |
| वापसी योग्य एफबीटी                           | 25,949              | 25,949              |
| एयर इण्डिया से वसूलनीय                       | 9,79,17,786         | 14,79,17,786        |
| प्रतिनिधिमंडलों से वसूलनीय                   | 11,37,687           | 11,37,687           |
| सेफ्रॉन मीडिया को अग्रिम                     | 1,600               | 1,600               |
| कर्नाटक राज्य बीज निगम लि.                   | 3,15,67,090         | 3,15,67,090         |
| एपीएचआईएस (यूएसडीए)                          | 1,69,00,857         |                     |
| सेवा कर प्राप्य (2016—17)                    | 1,50,66,858         | 37,98,437           |
| एपीडा समूह सेवानिवृत्ति                      | -                   | 18,75,00,000        |
| क्रयांस एडवर्टाइजिंग लि.                     | 201                 | 201                 |
| आउटरीच कार्यक्रम                             | -                   | 1,80,817            |
| दि कीपसा रेजीडेंसी, सिक्किम                  | 13,400              | 13,400              |
| ईई(एचजी), एपीएचपी, हैदराबाद                  | 41,078              |                     |
| 6वां पी. मार्केटिंग                          | 1,39,300            |                     |
| भारतीय बीज एवं उत्पाद निर्यात                |                     |                     |
| प्रोत्साहन परिषद                             | 62,389              |                     |
| वेतन अनुबंध देय                              | 20,067              | 451                 |
| देय वेतन                                     | 52,135              | 81,431              |
| किराया आवासीय                                | 28,231              | 58,731              |
| सहयात्री फारमर्स प्रोड्यूसर कम्पनी लि.       | 2,430               | 2,430               |
| रिलाएबल फ्रेश                                | 1,48,445            |                     |
| राम कृपाल                                    | 1,930               |                     |
| सिग्नी मैनेजमेंट सर्विसेज प्रा. लि. हैदराबाद | 7,361               |                     |
| विविध इंडिया एडवर्टाइजिंग एंड मार्केटिंग     | 3,278               | 3,278               |
| व्यावसायिक कर                                | 2,200               |                     |
| गल्फ कनेक्शन                                 | 16,545              | 16,545              |
| रिगल बायो केम. इंडिया                        | 5,000               | 5,000               |
| इंडियन एग्रो एक्सपोर्ट प्रा. लि.             | 1,50,000            | 1,50,000            |
| <b>जोड़</b>                                  | <b>17,39,08,590</b> | <b>38,30,00,622</b> |

  
सौरव अग्रवाल  
प्रबन्धक लेखा

  
एस.एस. नैयर  
महा प्रबन्धक



#### समूहन 4—प्रतिभेति निक्षेप


(राशि ₹ में)

| विवरण                            | चालू वर्ष        | पिछला वर्ष       |
|----------------------------------|------------------|------------------|
| टेलिफोन                          | 3,46,730         | 3,46,730         |
| टेलेक्स                          | 55,900           | 55,900           |
| डीएवीपी                          | 2,10,000         | 2,10,000         |
| अन्य—सम्पदा/बीएमएस प्रभाग के एडी | 49,605           | 17,100           |
| पेट्रोल                          | 51,881           | 51,881           |
| सुरक्षा जमा प्राप्य              | 19,53,653        | 10,67,080        |
| बीपीसीएल                         | 1,00,000         | 1,00,000         |
| <b>जोड़</b>                      | <b>27,67,769</b> | <b>18,48,691</b> |

#### समूहन 5—फुटकर देनदार

(राशि ₹ में)

| विवरण | चालू वर्ष | पिछला वर्ष |
|-------|-----------|------------|
| जोड़  |           |            |

  
सौरव अग्रवाल  
प्रबन्धक लेखा

  
एस.एस. नैयर  
महा प्रबन्धक


कृषि और प्रसस्कृत खाद्य उत्पाद निर्यात विकास प्राधिकरण  
तुलन-पत्र के भाग के रूप में समूहन  
31 मार्च, 2017 की स्थिति अनुसार


समूहन 6

(राशि ₹ में)

| बैंक का नाम व अवस्थिति               | चालू वर्ष              |              |              | पिछला वर्ष             |              |              |
|--------------------------------------|------------------------|--------------|--------------|------------------------|--------------|--------------|
|                                      | चालू/बचत बैंक खाता शेष | सावधि जमा    | कुल राशि     | चालू/बचत बैंक खाता शेष | सावधि जमा    | कुल राशि     |
| केनरा बैंक, दिल्ली 1857              | -                      | -            | -            | 38,356                 | -            | 38,356       |
| केनरा बैंक, बंगलौर 2590              | -                      | -            | -            | 25,08,723              | -            | 25,08,723    |
| केनरा बैंक, हैदराबाद 2117            | -                      | -            | -            | 1,34,685               | -            | 1,34,685     |
| केनरा बैंक, मुम्बई 6254              | -                      | -            | -            | 9,63,262               | -            | 9,63,262     |
| आन्धा बैंक, एनबीएफ, दिल्ली           | -                      | -            | 1,76,43,768  | -                      | 1,63,95,824  | 1,63,95,824  |
| केनरा बैंक, बंगलौर 0399              | 48,32,150              | -            | 48,32,150    | 10,91,081              | -            | 10,91,081    |
| केनरा बैंक, बंगलौर 2404              | -                      | -            | -            | 47,87,072              | -            | 47,87,072    |
| केनरा बैंक, बीडीएफ 2365              | 86,00,296              | 47,18,80,279 | 48,04,80,575 | 3,70,53,429            | 43,89,09,038 | 47,59,62,467 |
| केनरा बैंक, दिल्ली 698               | -                      | -            | -            | 1,56,44,977            | -            | 1,56,44,977  |
| केनरा बैंक, गुवाहाटी                 | 7,04,546               | -            | 7,04,546     | 2,20,568               | -            | 2,20,568     |
| केनरा बैंक, हैदराबाद 1519            | 5,22,542               | -            | 5,22,542     | 2,58,794               | -            | 2,58,794     |
| केनरा बैंक, मुम्बई एफडी 6023         | 55,56,799              | -            | 55,56,799    | 72,99,462              | 4,50,00,000  | 5,22,99,462  |
| इण्डिन बैंक, दिल्ली 9141             | 38,58,925              | -            | 38,58,925    | 50,04,246              | -            | 50,04,246    |
| एचडीएफसी बैंक, दिल्ली 8509205        | 1,61,69,201            | -            | 1,61,69,201  | 26,06,945              | -            | 26,06,945    |
| एचडीएफसी बैंक, दिल्ली 512235         | 3,89,13,356            | -            | 3,89,13,356  | 68,33,126              | -            | 68,33,126    |
| स्टेट बैंक ऑफ द्रावनकोर, दिल्ली 0304 | 13,91,14,454           | 60,17,34,232 | 74,08,48,686 | 8,85,32,271            | 25,67,51,265 | 34,52,83,536 |

|                                      |                     |                       |                       |                     |                       |                       |              |
|--------------------------------------|---------------------|-----------------------|-----------------------|---------------------|-----------------------|-----------------------|--------------|
| स्टेट बैंक ऑफ ट्रावनकोर, एनईआर 1280  | -                   | -                     | -                     | -                   | 13,846                | 3,64,85,417           | 3,64,99,263  |
| स्टेट बैंक ऑफ ट्रावनकोर, एनबीआर 5780 | -                   | -                     | -                     | -                   | 30,14,554             | -                     | 30,14,554    |
| एफडी-एसबीटी-बासमती रजिस्ट्रेशन       | -                   | 26,73,00,000          | 26,73,00,000          | -                   | -                     | 26,73,00,000          | 26,73,00,000 |
| युनियन बैंक ऑफ इण्डिया, कोलकाता      | 2,17,275            | -                     | 2,17,275              | -                   | 6,28,367              | -                     | 6,28,367     |
| केनरा बैंक, गुवाहाटी 02202           | -                   | -                     | -                     | -                   | 1,20,220              | -                     | 1,20,220     |
| केनरा बैंक, डब्ल्यूडीएफ              | -                   | 88,37,342             | 88,37,342             | -                   | -                     | 2,27,79,184           | 2,27,79,184  |
| एचडीएफसी बैंक, दिल्ली 0022           | -                   | -                     | -                     | -                   | -                     | 1,36,818              | 1,36,818     |
| आईसीआईसीआई बैंक 0842                 | -                   | -                     | -                     | -                   | 43,570                | -                     | 43,570       |
| आईडीबीआई बैंक, (बचत खाता) 9476       | -                   | -                     | -                     | -                   | 89,88,694             | -                     | 89,88,694    |
| <b>जोड़</b>                          | <b>21,84,89,544</b> | <b>1,34,97,51,853</b> | <b>1,56,82,41,397</b> | <b>18,57,86,248</b> | <b>1,08,37,57,546</b> | <b>1,26,95,43,794</b> |              |

  
**सौरव अग्रवाल**  
 प्रबन्धक लेखा

  
**एस.एस. नैयर**  
 महा प्रबन्धक

कृषि और प्रसस्कृत खाद्य उत्पाद निर्यात विकास प्राधिकरण  
आय और व्यय के भाग के रूप में समूहन  
31 मार्च, 2017 की स्थिति अनुसार

समूहन 7—भत्ते और बोनस

(राशि ₹ में)

| विवरण                     | चालू वर्ष          | पिछला वर्ष         |
|---------------------------|--------------------|--------------------|
| मंहगाई भत्ता              | 2,85,01,160        | 2,61,05,260        |
| समयोपरि भत्ता             | 24,191             | 13,835             |
| अन्य भत्ते                | 58,48,016          | 65,37,377          |
| अवकाश किराया भत्ता        | 9,50,947           | 5,24,273           |
| परिवहन भत्ता              | 54,39,729          | 45,13,829          |
| डीए एरिअर                 | 8,035              | -                  |
| चिकित्सा प्रतिपूर्ति व्यय | 68,53,565          | 59,20,535          |
| बोनस (तदर्थ)              | 7,68,745           | 2,49,727           |
| शिक्षण शुल्क प्रतिपूर्ति  | 8,88,883           | 10,21,500          |
| वर्दी—स्टाफ़              | -                  | 54,000             |
| अन्य प्रशासनिक व्यय       | 4,59,818           | 5,05,056           |
| <b>जोड़</b>               | <b>4,97,43,089</b> | <b>4,54,45,392</b> |

समूहन 8—कर्मचारियों की सेवानिवृत्ति और सेवा समाप्ति पर व्यय

(राशि ₹ में)

| विवरण         | चालू वर्ष          | पिछला वर्ष       |
|---------------|--------------------|------------------|
| ग्रेच्युटी    | 1,74,03,438        | 18,82,052        |
| अवकाश नकदीकरण | 2,87,08,149        | 79,42,723        |
| <b>जोड़</b>   | <b>4,61,11,587</b> | <b>98,24,775</b> |

समूहन 9—मरम्मत व रखरखाव

(राशि ₹ में)

| विवरण           | चालू वर्ष        | पिछला वर्ष       |
|-----------------|------------------|------------------|
| कार्यालय परिसर  | 20,61,413        | 32,05,522        |
| कार्यालय उपस्कर | 17,66,026        | 17,96,289        |
| एपीडा अतिथि गृह | 15,004           | 53,934           |
| स्टाफ कार       | 8,38,056         | 9,10,830         |
| <b>जोड़</b>     | <b>46,80,499</b> | <b>59,66,575</b> |

  
सौरव अग्रवाल  
प्रबन्धक लेखा

  
एस.एस. नैयर  
महा प्रबन्धक



**समूहन 10—डाक, टेलिफोन और संचार प्रभाव**

(राशि ₹ में)

| विवरण                   | चालू वर्ष        | पिछला वर्ष       |
|-------------------------|------------------|------------------|
| कार्यालय टेलिफोन प्रभार | 21,52,461        | 30,17,899        |
| आवासीय टेलिफोन प्रभार   | 2,45,350         | 2,35,014         |
| डाक और कूरियर           | 3,87,244         | 7,13,283         |
| <b>जोड़</b>             | <b>27,85,055</b> | <b>39,66,196</b> |

**समूहन 11—डाक, टेलिफोन और संचार प्रभाव**

(राशि ₹ में)

| विवरण                 | चालू वर्ष          | पिछला वर्ष         |
|-----------------------|--------------------|--------------------|
| यात्रा किराया (घरेलू) | 1,11,42,587        | 1,95,85,263        |
| वाहन                  | 12,03,420          | 13,91,751          |
| दौरा और यात्रा व्यय   | -                  | 2,54,097           |
| <b>जोड़</b>           | <b>1,23,46,007</b> | <b>2,12,31,111</b> |

  
सौरव अग्रवाल  
प्रबन्धक लेखा

  
एस.एस. नैयर  
महा प्रबन्धक

## अतिरिक्त समूहन

### 1. वेतन और भत्ते

(राशि ₹ में)

| विवरण       | चालू वर्ष          | पिछला वर्ष         |
|-------------|--------------------|--------------------|
| मूल वेतन    | 3,23,21,111        | 2,55,71,385        |
| संविदा वेतन | 48,66,405          | 12,83,047          |
| <b>जोड़</b> | <b>3,71,87,516</b> | <b>2,68,54,432</b> |

### 2. सांविधिक देयताएं


(राशि ₹ में)

| विवरण  | चालू वर्ष             | पिछला वर्ष       |
|--|-----------------------|------------------|
| कर्मचारी भविष्य निधि में कर्मचारियों का अंशदान | 1,09,253              | 5,95,649         |
| श्रम उप कर                                     | 3,134                 | 4,87,820         |
| टीडीएस कर्मचारी                                | 5,98,144              | 4,44,844         |
| टीडीएस संविदा                                  | 10,56,170             | 2,57,904         |
| टीडीएस किराया                                  | 7,04,179              | 8,10,908         |
| टीडीएस व्यावसायिक                              | 1,28,54,717           | 18,72,314        |
| देय सेवा कर 14%                                | 11,85,781             | 1,60,888         |
| देय सेवा कर (एसबीसी) 0.5%                      | 9,74,315              | -                |
| <b>जोड़</b>                                    | <b>1,74,85,693.35</b> | <b>46,30,328</b> |

### 3. अन्य चालू देयताएं

(राशि ₹ में)


| विवरण                                     | चालू वर्ष | पिछला वर्ष |
|---|-----------|------------|
| <b>फुटकर लेनदार अन्य</b>                  |           |            |
| आदेश मोहन                                 | 5,000     | -          |
| एडवांस रसीद बीडीएफ प्रासेसिंग फीस         | 47,13,001 | 47,13,001  |
| एयरटेल बंगलौर                             | -         | 1,395      |
| एल्प्स सिक्यूरिटी सर्विसिज रजिस्टर्ड      | -         | 1,34,614   |
| अमित                                      | 1,000     | -          |
| एमट्रॉन                                   | -         | 37,785     |
| अनिल कुमार कौशल                           | 3,773     | -          |
| एपेडा एम्प्लॉइज क्रेडिट एंड थिफ्ट सोसाइटी | 2,06,790  | 1,94,111   |
| अहरिंदम चौधरी                             | (14,637)  | 19,814     |
| अशोक सर्विस स्टेशन                        | 1,03,359  | -          |
| बी एस राठौर                               | -         | 3,207      |
| बालमेर लॉर एण्ड कम्पनी लि०                | 5,46,411  | 5,17,793   |
| बालमेर लॉर-बंगलौर                         | -         | 4,696      |

  
सौरव अग्रवाल  
प्रबन्धक लेखा

  
एस.एस. नैयर  
महा प्रबन्धक




|                                  |           |          |
|----------------------------------|-----------|----------|
| बेस्कॉम-बेंगलुरु                 | -         | 6,924    |
| भाग चंद जैन                      | 33,546    | 33,546   |
| बिद्युत के. बरूहा                | 1,300     | 5,489    |
| बीएसएनएल बेंगलुरु                | -         | 6,319    |
| अनुवाद ब्यूरो                    | 8,640     | 8,640    |
| बीडब्ल्यूएसएसबी-बेंगलुरु         | -         | 900      |
| सी. एस डुडजा                     | 4,340     | -        |
| सीजीएचएस                         | -         | 1,69,450 |
| कॉक्स एंड किंग लिमिटेड           | 3,42,116  | -        |
| दर्शन अरोड़ा                     | -         | 15,480   |
| देवेन्द्र कुमार सिंह             | 1,72,677  |          |
| धीरेन्दर कुमार                   | 1,782     | 4,860    |
| निदेशक, नई दिल्ली एचपीओ          | 11,120    | 6,144    |
| ए.के. शर्मा                      | 10,190    | -        |
| ए.के. यादव                       | 1,21,276  | 99,000   |
| एस.सी. खुराना                    | 8,595     | -        |
| थंगराज                           | 5,000     | -        |
| द्रौपदी फोटोकॉपी                 | -         | 11,464   |
| डीवीएस इन्फोटेक                  | -         | 16,500   |
| एफिशिएंट सिस्टम                  | -         | 49,713   |
| बयाना राशि (डिपॉजिट)             | 15,50,000 | 6,75,000 |
| एक्स सर्विसमेन सिक्युरिटी सर्विस | -         | 1,86,163 |
| फौजी एकिजम प्रा० लि०             | 5,725     | 5,725    |
| जनरल पोस्ट ऑफिस बेंगलुरु         | -         | 2,891    |
| जीआईएस                           | 29,432    | 29,184   |
| वैश्विक अनुभव विशेषज्ञ           | 1,12,326  | 1,12,326 |
| भविष्य निधि ऋण                   | (16,500)  | 8,500    |
| हरमेन्द्रा पैकर्स एण्ड मूवर्स    | 1,764     | 1,764    |
| हरप्रीत सिंह                     | 2,358     | -        |
| एचसीएल सर्विसिज लि०              | -         | 13,966   |
| इनेमुअल सैकई                     | 71,700    | 15,000   |
| भारतीय कीट नियंत्रण              | 3,000     | 3,000    |
| इन्द्रप्रस्थ गैस लि., ए.सी       | -         | 982      |
| औद्योगिक सहकरी गुवाहाटी          | 5,497     | 5,497    |


  
सौरव अग्रवाल  
प्रबन्धक लेखा

  
एस.एस. नैयर  
महा प्रबन्धक




|                            |          |          |
|----------------------------|----------|----------|
| ईशा एडवरटाइजिंग प्रा० लि०  | -        | 12,025   |
| जगदीश                      | 4,250    | -        |
| जय लक्ष्मी अखबार एजेंसी    | -        | 465      |
| के. बाला                   | 1,523    | 27,804   |
| के. श्रीधरन                | 29,330   | 32,513   |
| कमल कांत                   | 6,251    | -        |
| कमल वर्मा                  | 2,600    | -        |
| केबीडीएस एण्ड कं०          | -        | 21,945   |
| कृष्ण कुमार                | -        | 8,939    |
| कुमार गौतम                 | 700      | 5,979    |
| कानूनी अक्ष                | 43,020   | 43,020   |
| भारतीय जीवन बीमा निगम      | (28,959) | 5,379    |
| लाइसेंस शुल्क              | 5,660    | 13,095   |
| एलआईसी-एसएसएस              | 27,979   | 28,959   |
| लिली देवी बारूहा           | 3,000    | -        |
| लोकेश                      | -        | 7,314    |
| एम. मुथैया                 | 1,312    | -        |
| एम. एस. रावत               | 1,750    | -        |
| मैन प्रकाश विजय            | 630      | 4,260    |
| मानस कार रेन्टल्स          | -        | 8,648    |
| मनिष कुमार                 | 1,000    | -        |
| मनोज मोहन और सहयोगी        | 24,770   | -        |
| मारुति की बिक्री और सर्विस | 3,685    | 3,685    |
| मिना सिंह                  | 3,243    | -        |
| टी. सुधाकर                 | 4,482    | 1,644    |
| एम.टी.एन.एल.               | -        | 69,594   |
| एम.टी.एस                   | -        | 2,294    |
| एन राममूर्ति               | 72,311   | -        |
| नागपाल चिरकुड़ो लोहकरे     | 36,000   | 22,000   |
| नैन्सी एन्टरप्राइजिज       | -        | 44,856   |
| नरेंद्र पत्रिका केंद्र     | 15,420   | -        |
| नरेश कुमार                 | 6,348    | -        |
| राष्ट्रीय सहकारी संघ भारत  | -        | 9,11,925 |
| राष्ट्रीय बीमा कंपनी       | 18,004   | 18,004   |
| नवनीश शर्मा                | 11,773   | 22,952   |

  
सौरव अग्रवाल  
प्रबन्धक लेखा

  
एस.एस. नैयर  
महा प्रबन्धक



|                                      |              |              |
|--------------------------------------|--------------|--------------|
| निओटरिक इंफोमेटिक लिमिटेड            | 7,57,308     | 7,57,308     |
| पंचतत्व एडवरटाइजिंग                  | 81,889       | 49,896       |
| पंकज नौटियाल                         | 2,100        | -            |
| अनिल कुमार कौशल को भुगतान            | 375          | 375          |
| असम राज्य सहकारी आवास को भुगतान      |              |              |
| फेडरेशन                              | -            | 13,18,663    |
| बीडीएफ को भुगतान                     | 2,59,67,003  | 1,22,358     |
| आरसीएसी के खाते में बीडीएफ को भुगतान | -            | 2,15,91,309  |
| पूनम कपूर                            | 6,618        | 6,110        |
| प्रदीप सिंह                          | 7,539        | -            |
| प्रशान्त वाघमरे                      | 1,693        | 1,692        |
| एस एस ट्रेवल्स                       | 2,000        | 2,000        |
| स्पाइस बोर्ड                         | 2,22,576     | -            |
| प्रताप कुमार नायक                    | 740          | -            |
| प्रवीन गुप्ता                        | 3,745        | -            |
| पुष्पा                               | 36,466       | -            |
| आर. के. बोयल                         | 74,543       | 67,500       |
| आर. पी. गौतम                         | 8,863        | -            |
| राहत कार्गो प्रा० लि०                | 17,847       | 17,847       |
| राज कुमार                            | 8,490        | -            |
| राजेन्द्र कुमार                      | 2,984        | 2,345        |
| राजिन्द्र धिंगरा                     | 3,495        | -            |
| रजनी अरोड़ा                          | -            | 9,570        |
| राजपाल दिनपाल                        | 16,994       | 14,813       |
| राकेश कुमार                          | 4,500        | -            |
| राकेश                                | 1,500        | 1,500        |
| रवि शंकर कुमार एण्ड एसोसिएट्स        | 57,750       | -            |
| रीबा अब्राहम                         | 11,859       | -            |
| एमओसी और आई के लिए वापसी             | 15,13,47,119 | 15,13,47,119 |
| रेखा मेहता                           | -            | 14,475       |
| रोहताश कुमार                         | -            | 2,503        |
| एस. दवे                              | -            | 35,439       |
| एस. लाखेरा                           | -            | 8,791        |
| एस.एस नय्यर                          | 20,931       | -            |
| एस. एस. रावत                         | 10,000       | 5,526        |

  
सौरव अग्रवाल  
प्रबन्धक लेखा

  
एस.एस. नैयर  
महा प्रबन्धक


|  |          |           |
|--|----------|-----------|
| एस.वी. हेमाभाई                           | 1,050    | -         |
| सेफ्रॉन कम्युनिकेशन प्रा० लि०            | -        | 945       |
| समिधा गुप्ता                             | 10,000   | -         |
| संदिप साहा                               | 3,912    | 20,418    |
| संगीता कुमारी                            | 31,500   | -         |
| संजय कुमार                               | 1,000    | -         |
| संजय कुमार                               | 2,450    | -         |
| सस्वाति बोस                              | 4,000    | -         |
| सतीश कुमार                               | -        | 3,575     |
| सौरव अग्रवाल                             | 17,353   | 17,709    |
| सविता भारद्वाज                           | -        | 9,000     |
| देय प्रतिभूति जमा                        | 6,13,486 | 6,13,486  |
| श्री संत लाल राम जी                      | 7,500    | -         |
| सिमी उन्नीकृष्णन                         | 9,000    | -         |
| स्माल फार्मर्स एग्री बिजनेस कन्सोर्टिज्म | -        | 16,250    |
| सुग्रील लाल                              | 4,625    | -         |
| सुख राम                                  | 2,556    | -         |
| सुमन कुमारी                              | 1,634    | -         |
| सुनील कुमार                              | 4,929    | -         |
| स्वेता गुलाटी                            | 7,250    | -         |
| तरुण बजाज                                | 13,774   | -         |
| तरुण सिंह                                | 500      | -         |
| टाटा टेली सर्विस लि.                     | 6,408    | 6,408     |
| तेजबीर जैसवाल                            | -        | 40,709    |
| थंगम रामचंद्रन                           | -        | 2,649     |
| टोटल परफॉरमेंस                           | 7,955    | 7,955     |
| उमेश कुमार                               | 1,100    | -         |
| यूनिलाइन एनर्जी सिस्टम्स प्रा० लि०       | 29,813   | 29,813    |
| वी. के. विद्यार्थी                       | -        | 46,402    |
| वेद पाल यादव                             | 2,340    | -         |
| विजय कुमार                               | 2,176    | -         |
| विजय                                     | 1,500    | -         |
| विजेन्द्र खार                            | 17,000   | 34,000    |
| विनोद कुमार कौल                          | -        | 55,985    |
| वैपसॉस लि.                               | -        | 13,16,241 |

  
सौरव अग्रवाल  
प्रबन्धक लेखा

  
एस.एस. नैयर  
महा प्रबन्धक



|  |                     |                     |
|--|---------------------|---------------------|
| वाटर-पोइंट                                     | -                   | 19,196              |
| यादव प्रिंटिंग कम्पनी                          | 5,100               | -                   |
| विविध लेनदार                                   | -                   | -                   |
| रेयन ट्रेडिंग कॉरपोरेशन                        | 2,36,763            | 4,71,375            |
| एन.डी. एक्सपोर्ट्स                             | 2,42,728            | 2,42,728            |
| आल इंडिया राइस एक्सपोर्टर्स एसोसिएशन           | 1,41,653            | 1,01,687            |
| एमजे ग्रेन प्रोडक्ट्स प्रा. लि.                | 92,560              | 92,560              |
| दि एग्री हॉर्टिकल्चर सोसाइटी ऑफ इंडिया-कर्नाटक | 46,146              | 46,146              |
| फाइन फूड इंडस्ट्रीज                            | 34,116              | 34,116              |
| श्रीमती बेक्टर्स फूड्स स्पेशिलिटीज लि.         | 4,27,282            | -                   |
| पंजाब एगो एक्सपोर्ट कॉर. लि.                   | 1,01,484            | -                   |
| मार्सल फूड्स प्रा. लि.                         | 2,49,715            | -                   |
| ब्रिन्दा इंटरनेशनल                             | 55,985              | -                   |
| अर्थवा इंटरनेशनल                               | 7,48,719            | -                   |
| कैटालिस्ट सॉल्यूशन्स                           | 4,21,974            | -                   |
| राधाकृष्ण इम्पैक्स प्रा. लि.                   | 1,80,291            | -                   |
| एसएंडएस इंटरनेशनल                              | 2,000               | -                   |
| एम्बो एक्सपोर्ट्स इंडस्ट्रीज लि.               | 27,305              | -                   |
| जेबीएल इंटरप्राइजेज                            | 22,572              | -                   |
| कृष्णा एग्रीटेक लि.                            | 5,663               | -                   |
| वाच्ची इंटरनेशनल प्रा. लि.                     | 4,41,576            | -                   |
| रेयन फ्रेश प्रोड्यूस प्रा. लि.                 | 2,34,612            | -                   |
| केएलए फूड्स इंडिया लि.                         | 1,94,275            | -                   |
| अर्चना सरफ                                     | 25,665              | -                   |
| एपीजे-एसएलजी लॉ ऑफिस                           | 5,85,000            | -                   |
| नेशनल रिसर्च सेन्टर                            | 2,55,095            | -                   |
| सरदार वल्लभ पटेल कृषि एवं तकनीकी विश्वविद्यालय | 123                 | -                   |
| <b>जोड़</b>                                    | <b>19,26,06,802</b> | <b>18,70,44,634</b> |

  
सौरव अग्रवाल  
प्रबन्धक लेखा

  
एस.एस. नैयर  
महा प्रबन्धक

4. विविध सेवाओं के लिए शुल्क

(राशि ₹ में)

| विवरण                          | चालू वर्ष              | पिछला वर्ष          |
|--------------------------------|------------------------|---------------------|
| विविध प्राप्ति                 | 1,82,307               | 70,639              |
| मान्यता शुल्क                  | 10,27,727              | 75,000              |
| सामान्य                        | 11,500                 | 50,000              |
| एचएसीसीपी रजिस्ट्रेशन शुल्क    | 40,000                 | 1,05,800            |
| लैब मान्यता                    | 49,90,613              | 11,84,833           |
| मांस संयंत्र                   | 59,88,254              | 21,81,169           |
| एनबीआर ऑरगेनिक                 | 8,426                  | 2,32,202            |
| एनईआर 2% प्रोसेसिंग शुल्क      | -                      | 2,47,200            |
| ऑरगेनिक                        | 93,870                 | 4,38,796            |
| पैक हाउस                       | 13,74,739              | 8,53,344            |
| सूचना का अधिकार                | 620                    | 2,688               |
| चीनी (आयात)                    | 3,05,03,798            | 1,99,90,283         |
| सर्विलांस शुल्क                | 39,59,487              | 49,86,845           |
| प्रोसेसिंग शुल्क (5%)          | 5,35,30,825            | 5,68,30,838         |
| ईरान को बासमती चावल का निर्यात | 4,50,939               | 7,45,150            |
| ऑरगेनिक दालें/खाद्य तेल        | 3,05,963               | 1,25,640            |
| मूंगफली संयंत्र मान्यता        | 16,46,151              | 63,62,847           |
| एनपीओपी शुल्क                  | 18,54,032              | 31,28,683           |
| मूंगफली                        | 1,62,96,678            | 51,19,397           |
| गेहूं                          | -                      | 24,439              |
| आयकर विभाग (एफ.वाई.2014-15)    | 1,01,020               | -                   |
| ऑरगेनिक एनबीआर व गेहूं         | -                      | 1,32,678            |
| <b>जोड़</b>                    | <b>12,23,66,947.98</b> | <b>10,28,88,471</b> |

  
सौरव अग्रवाल  
प्रबन्धक लेखा


  
एस.एस. नैयर  
महा प्रबन्धक

## कृषि और प्रसस्कृत खाद्य उत्पाद निर्यात विकास प्राधिकरण 31 मार्च, 2017 को समाप्त वर्ष के लिए प्राप्ति और अदायगी लेखा

|  | चालू वर्ष      | पिछला वर्ष     | भुगतान  | चालू वर्ष    | पिछला वर्ष     | (राशि ₹ में) |
|--|----------------|----------------|---|--------------|----------------|--------------|
| <b>अग्रोषित आरंभिक शेष:</b>                      |                |                |   |              |                |              |
| हाथ में नकद                                      | 19,473         | 23,776         | व्यय:   |              |                |              |
| बैंक शेष   |                |                | प्रतिष्ठापन एवं प्रशासनिक व्यय                      | 1,17,59,180  | 16,79,84,018   |              |
| चालू खातों में                                   | 17,67,97,554   | (15,50,78,965) | बैंक प्रभार   | 28,936       | 44,112         |              |
| जमा खातों में                                    | -              | 1,41,58,11,790 | विभिन्न परियोजनाओं के लिए निधियों के अंतर्गत भुगतान | -            | -              |              |
| बचत बैंक खातों में                               | 89,88,694      | 78,76,176      | <b>परियोजनाएं:</b>                                  | -            | -              |              |
|  |                |                | परिवहन सहायता                                       | 42,44,16,886 | 56,77,91,027   |              |
| <b>प्राप्त अनुदान:</b>                           |                |                | अवसंरचना का विकास                                   | 33,72,24,201 | 38,26,92,444   |              |
| भारत सरकार से                                    |                |                | बाजार विकास   | 17,86,16,015 | 13,57,48,626   |              |
| योजना स्कीमों के लिए                             | 1,01,25,00,000 | 1,37,06,00,000 | गुणवत्ता नियंत्रण प्रणाली                           | 3,60,44,858  | 6,97,48,918    |              |
| गैर-योजना व्यय के लिए                            | 1,00,00,000    | 1,00,00,000    | पूर्वोत्तर विकास निधि (एनईआर)                       | 6,33,59,232  | 8,00,00,000    |              |
| विनिर्दिष्ट निधियों के लिए (चिन्हित की गई)       | 11,50,00,000   | -              | चिन्हित/अक्षय निधि                                  | -            | -              |              |
| विनिर्दिष्ट निधियों के लिए (पूजी परिसम्पत्तियां) |                |                | चालू देयताओं में कमी                                | 19,72,98,812 | 1,14,96,64,206 |              |
| अन्य स्रोतों से (विशेष पुष्पकृषि निधि)           |                | 14,00,000      |   |              |                |              |
| निम्नलिखित में निवेशों पर ब्याज                  |                |                | स्थायी परिसम्पत्तियों की खरीद                       | 75,33,609    | 3,22,12,803    |              |
| चिन्हित/अक्षय निधि                               |                | 58,88,592      | विशेष अनुदान/निधियों के अंतर्गत भुगतान              | -            | -              |              |
| स्वयं की निधियां                                 | -              | 19,83,830      | उपयोग न किये गये अनुदान के अंतर्गत भुगतान           | -            | 14,73,00,000   |              |
| निम्नलिखित पर प्राप्त ब्याज                      |                |                | <b>अन्य भुगतान:</b>                                 |              |                |              |
| सावधि जमा सहित बैंक जमा                          | 1,61,16,409    | 8,24,05,543    | स्टॉफ को अग्रिम/ऋण                                  | 8,99,152     | 60,92,212      |              |
| ऋण एवं अग्रिम आदि                                |                | 2,36,212       | बकाया देयताओं के लिए भुगतान                         | -            | 3,33,71,946    |              |
| <b>आय</b>  |                |                | अन्य जमा एवं चालू परिसम्पत्तियां                    | 5,52,07,106  | 22,17,63,798   |              |

|  |                |                |                                    |                |   |  |  |
|--|----------------|----------------|------------------------------------|----------------|---|--|--|
| ढेकों के पंजीकरण के लिए प्रोसेसिंग शुल्क |                |                |                                    |                | निम्नलिखित से कटौतियों के अंतर्गत भुगतान: |  |  |
| प्राप्त किराया                           | 6,31,45,190    | 3,16,24,229    | स्टॉफ / अन्य पार्टिया              | 2,84,542       | 4,24,83,786                               |  |  |
| बासमती चावल का निर्यात (पंजीकरण शुल्क)   | 2,20,46,490    | 2,99,25,459    | पूर्व अवधि व्यय                    | 4,44,864       | 56,43,488                                 |  |  |
| पंजीकरण शुल्क                            |                | 95,960         | अन्य भुगतान (देनदार)               | 64,45,201      |   |  |  |
| प्रकाशनों की बिक्री                      | 7,35,75,714    | 10,26,52,259   | किया गया सावधि जमा                 | 1,70,23,49,513 |   |  |  |
| विविध प्राप्तियां                        |                | 1,55,86,525    | सांविधिक देयताए:-                  |                |   |  |  |
| पूर्व अवधि आय                            |                |                | सेवा कर                            | 1,78,12,177    |   |  |  |
| एपीडा समूह सेवानिवृत्ति (विविध देनदार)   | 18,75,00,000   |                | टीडीएस                             | 1,29,35,567    |   |  |  |
| ऋण एवं अग्रिम                            | 5,72,90,249    |                | ईपीएफ                              | 77,34,152      |   |  |  |
| परियोजना प्राप्तियां:-                   |                |                |                                    |                |   |  |  |
| अवसंरचना का विकास                        | 16,22,75,497   |                | कर्मचारी कल्याण व्यय:-             |                |   |  |  |
| बाजार विकास                              | 6,57,68,804    |                | स्थायी कर्मचारियों को वेतन         | 4,69,51,706    |   |  |  |
| अन्य                                     | 1,50,49,447    |                | वेतन अनुबंध                        | 36,22,173      |   |  |  |
|  |                |                | कर्मचारी क्रेडिट एवं शेपट सोसाइटी  | 23,78,433      |   |  |  |
|  |                |                |                                    |                |   |  |  |
| अन्य प्राप्तियां:-                       |                |                | अन्य प्रत्यक्ष एवं अप्रत्यक्ष व्यय | 2,34,392       |   |  |  |
| ऋणों के अधीन स्टॉफ से प्राप्तियां        |                | 56,97,325      |                                    |                |   |  |  |
| देनदारों से प्राप्तियां                  |                | 20,08,230      | अंतिम शेष                          | -              |   |  |  |
| आयकर रिफंड (2014-15)                     | 1,01,020       |                | हाथ में नकद                        | 11,130         | 19,473                                    |  |  |
|  |                |                | बैंक शेष                           | -              |   |  |  |
| अन्य चालू देयताओं में वृद्धि             |                | (22,02,06,586) | चालू खाते में                      | 21,84,89,544   | 17,67,97,554                              |  |  |
|  |                |                | जमा खाते में                       | -              | 99,79,08,423                              |  |  |
| सावधि जमा निक्षेप                        | 1,34,59,06,840 | 1,55,91,05,359 | बचत बैंक खाते में                  | -              | 89,88,694                                 |  |  |
| स्टॉफ / अन्य पार्टियों से कटौतियां       |                | 4,52,20,254    |                                    |                |   |  |  |
| जोड़                                     | 3,33,20,81,380 | 4,31,28,55,967 | जोड़                               | 3,33,20,81,380 | 4,22,62,55,528                            |  |  |

  
सौरव अग्रवाल  
प्रबंधक लेखा


  
एस.एस. नैयर  
महा प्रबन्धक

## गैर-योजना व्यय पर विस्तृत नोट पिछले वित्तीय वर्ष (2015-16) की तुलना में वर्ष 2016-17 के लिए

(राशि ₹ में)

| व्यय शीर्ष                                   | 2015-16 के दौरान व्यय | 2016-17 के दौरान व्यय | % वृद्धि/ कमी | वृद्धि/कमी का कारण   |
|--|-----------------------|-----------------------|---------------|--|
| भत्ते एवं बोनस                               | 454.45                | 532.43                | 8.93          | वार्षिक वेतनवृद्धि एवं बाद में डीए में वृद्धि के कारण बढ़ोत्तरी              |
| भविष्य निधि में अंशदान                       | 62.98                 | 71.28                 | 13.18         | वार्षिक वेतनवृद्धि एवं बकायों के कारण बढ़ोत्तरी                              |
| कर्मचारी सेवानिवृत्ति पर व्यय और टर्मिनल लाभ | 98.24                 | 461.11                | 369.37        | वेतन एवं डीए में वृद्धि और कर्मचारियों के सेवानिवृत्त होने के कारण बढ़ोत्तरी |
| बिजली एवं ऊर्जा                              | 35.85                 | 38.28                 | 6.77          | बिजली प्रभार के कारण बढ़ोत्तरी   |
| मरम्मत एवं रखरखाव                            | 59.66                 | 46.8                  | (21.56)       | सामान्य पद्धतियों के अनुसार मरम्मत की कम लागत के कारण कमी                    |
| किराया, दर एवं कर                            | 20.12                 | 19.42                 | (3.48)        | प्रावधान के कारण कमी   |
| डाक, टेलीफोन एवं संचार प्रभार                | 39.66                 | 27.85                 | (29.78)       | एपीडा और सरकार द्वारा मितव्ययिता के कारण कमी                                 |
| यात्रा एवं व्यय                              | 212.31                | 123.46                | (41.85)       | ईंधन की कम लागत एवं बाजार प्रोत्साहन कार्यकलापों के कारण कमी                 |
| समाचारपत्र, किताबें एवं पत्रिकाएं            | 2.99                  | 2.18                  | (27.09)       | किताबों एवं पत्रिकाओं की कम खरीद के कारण कमी                                 |
| बैठक पर व्यय/ भागीदारी शुल्क/ प्रभार         | 38.29                 | 22.82                 | (40.38)       | कम बाजार प्रोत्साहन कार्यकलापों के कारण कमी                                  |
| विधिक एवं व्यावसायिक प्रभार                  | 1.11                  | 9.27                  | 735.14        | वर्ष के दौरान कानूनी मामलों एवं राय की बड़ी संख्या                           |
| <b>जोड़</b>                                  | <b>1025.66</b>        | <b>1354.9</b>         | <b>32.10</b>  |  |

  
सौरव अग्रवाल  
प्रबन्धक लेखा

  
एस.एस. नैयर  
महा प्रबन्धक



## अनुसूची-17 महत्वपूर्ण लेखांकन नीतियां

### 1) परम्परागत लेखांकन

जब तक अन्यथा उल्लेख न किया जाए, ये वित्तीय विवरण पूर्व लागत परम्परा और संचित लेखा प्रणाली के आधार पर तैयार किए गए हैं।

#### राजस्व मान्यता

- क) वाणिज्य और उद्योग मंत्रालय से प्राप्त अनुदान का लेखांकन प्राप्ति आधार पर किया गया है और इसे राजस्व आय माना गया है। उस पर किए गए व्यय को राजस्व व्यय के रूप में माना गया है।
- ख) निक्षेप पर ब्याज का लेखांकन प्रोद्भूत आधार पर किया गया है।
- ग) प्राप्त पंजीकरण शुल्क को राजस्व आय माना गया है।

### 2) सामान-सूची का मूल्यांकन

एपीडा न तो कोई विनिर्माण क्रियाकलाप और न तो कोई व्यापारिक क्रियाकलाप करता है, अतः उसके लिए किसी स्टॉक का रखरखाव करना अपेक्षित नहीं है।

### 3) निवेश

चिन्हित निधियों से प्राप्त एफडीआर को अलग से चिन्हित/अक्षय निधि (अनुसूची-6) से प्राप्त निवेश के रूप में दर्शाया गया है और उप पर अर्जित ब्याज को भारत के नियन्त्रण एवं महा लेखापरीक्षक के परामर्श के अनुसार निधि में जोड़ दिया गया है। वर्ष के दौरान, नियन्त्रक एवं महा लेखापरीक्षक की लेखा-परीक्षा रिपोर्ट के अनुसार चिन्हित निधियों (ईस्ट डिवेलपमेंट फण्ड ईडीएफ) में से 11.50 करोड़ रुपये और निकाय निधि में से 2.12 करोड़ रुपये उद्योग मंत्रालय को वापस कर दिए गए। अन्य सावधि जमा राशियों में किए गए निवेशों के अन्तर्गत बैंक शेष में दर्शाया गया है।

### 4) पुनःवर्गीकरण


बेहतर प्रस्तुतीकरण और सांविधिक अपेक्षाओं के अनुपालन के लिए जहां कहीं आवश्यक समझा गया, पिछले वर्ष के आंकड़ों को पुनर्समूहन और पुनर्वर्गीकरण किया गया है।

### 5) अचल परिसम्पत्तियां

अचल परिसम्पत्तियों का उल्लेख उनके अधिग्रहण की लागत पर किया गया है, जिसमें शुल्क, भाड़ा और कर तथा अधिग्रहण से सम्बन्धित प्रत्यक्ष व्यय शामिल है। विनिर्माण करने वाली परियोजनाओं से सम्बन्धित परिचालन-पूर्व व्यय (इनके पूरा होने से पूर्व परियोजना विशिष्ट के लिए ऋणों पर ब्याज सहित) पूंजीकृत परिसम्पत्तियों के मूल्य का भाग है।

वाणिज्य मंत्रालय से प्राप्त मौद्रिक अनुदान से अधिगृहीत अचल परिसम्पत्तियां अधिग्रहण लागत आधार पर पूंजीकृत की गई हैं।

अचल परिसम्पत्तियों के अधिग्रहण के लिए सरकार से विशेष रूप से प्राप्त अनुदान को पूंजीकृत किया गया है और इसके समक्ष राशि पूंजी रिजर्व खाते में रखा गया है। ऐसी अचल परिसम्पत्तियों पर मूल्यहास

  
सौरव अग्रवाल  
प्रबन्धक लेखा

  
एस.एस. नैयर  
महा प्रबन्धक

लागू दर से प्रभावित किया जा रहा है और इसके समकक्ष राशि ऐसे पूंजी रिजर्व से कम कर दी गई है।

#### 6) मूल्यहास

मूल्यहास का प्रावधान आयकर अधिनियम, 1961 में दी गई दरों पर अवलिखित मूल्य पर किया गया है।

#### 7) सरकारी अनुदान/उप-सहायता

सरकारी अनुदान/उप-सहायता को प्राप्त आधार पर हिसाब में लिया जाता है विशेष पियोजनाओं के लिए प्राप्त सरकारी अनुदान को चिन्हित निधि के अर्न्तगत दर्शाया गया है तथा सम्बन्धित व्यय को सम्बन्धित निधि के अर्न्तगत हिसाब में लिया गया है।

#### 8) निकाय/पूंजीगत निधियां

चालू वर्ष के व्यय से अधिक आय की राशि को निकाय/पूंजीगत निधियों में अन्तरित किया गया है।

#### 9) विदेशी मुद्रा लेन-देन


विदेशी मुद्रा में किए गए लेन-देन की तारीख को लागू विनिमय दर पर हिसाब में लिखा गया है। चालू परिसम्पत्तियों, विदेशी मुद्रा ऋणों और चालू देयताओं को तुलन-पत्र की तारीख को वर्ष के अन्त में लागू विदेशी मुद्रा विनिमय दर पर बदला गया है और यदि विदेशी मुद्रा देयता अचल परिसम्पत्तियों से सम्बन्धित है तो इसके परिणामस्वरूप होने वाले लाभ-हानि को अचल परिसम्पत्तियों की लागत में समायोजित किया जाता है और अन्य मामलों में इसे राजस्व के रूप में माना जाता है।

#### 10) रिजर्व और अधिशेष

गेहूँ विकास निधि और गैर-बासमती विकास निधि में निर्यातकों से प्राप्त राशि होती है, जिसे विशेष रिजर्व के रूप में दर्शाया गया है, जिसे वापस किया जाना है। इन निधियों से सृजित सावधि निक्षेपो पर अर्जित ब्याज को भी सम्बन्धित निधियों में अन्तरित किया जाता है।

#### 11) चिन्हित/प्रदत्त निधि

वर्ष के दौरान, एनईआर निधि के अलावा, चिन्हित निधियां की सावधि जमा राशियों पर अर्जित ब्याज को सीएजी के परामर्श के अनुसार सम्बन्धित चिन्हित निधि में अन्तरित किया जाता है। चिन्हित सावधि जमा राशियों के मामले में ब्याज की दर 8.75 प्रतिशत मानी जाती है।



सौरव अग्रवाल  
प्रबन्धक लेखा



एस.एस. नैयर  
महा प्रबन्धक

## अनुसूची-18 आकस्मिक देयताएं और लेखों पर टिप्पणियां

### 1) आकस्मिक देयताएं

|   |               |               |
|---|---------------|---------------|
| ऋण के रूप में माने गए संस्था के विरुद्ध दावे<br>अंगूर निर्यातकों द्वारा हानि की क्षतिपूर्ति के लिए किए गए दावे<br>निम्नलिखित के सम्बन्ध में:  | ₹ 31.24 करोड़ | ₹ 31.24 करोड़ |
| एपीडा द्वारा/की ओर से दी गई बैंक गारंटियां  | ₹ शून्य       | ₹ शून्य       |
| एपीडा की ओर से बैंक द्वारा खोले गए साख-पत्र   | ₹ शून्य       | ₹ शून्य       |
| बैंकों के साथ डिस्काउंटिड बिल   | ₹ शून्य       | ₹ शून्य       |
| निम्नलिखित के सम्बन्ध में विवादित मांग:   |               |               |
| आय कर/स्रोत पर कर कटौती   | ₹ 0.19 करोड़  | ₹ शून्य       |
| नगर पालिका कर   | ₹ शून्य       | ₹ शून्य       |
| आय सेवा कर''  | ₹ 8.85 करोड़  | ₹ शून्य       |
| (वर्ष के दौरान आय कर सहायक आयुक्त, दिल्ली द्वारा दिनांक 08.03.2016 के पत्र द्वारा 2007-08 से 2015-16 की अवधि के लिए 0.187 करोड़ रुपये की स्रोत पर कर कटौती की राशि मांगी गई थी।)  |               |               |
| (वर्ष के दौरान सेवा कर आयुक्त, दिल्ली द्वारा वित्तीय वर्ष 2009-10 से 2013-14 के लिए 12.02 करोड़ रुपये के सेवा कर की मांग की गई थी, जिसमें से 01.07.2012 से 31.03.2014 की अवधि से सम्बन्धित 3.17 करोड़ रुपये की अदायगी कर दी गई है।) |               |               |
| पक्षकारों द्वारा आदेश निष्पादित न करने के लिए किए गए दावे,<br>जिनकी एपीडा द्वारा विरोध किया गया   | ₹ शून्य       | ₹ शून्य       |

### 2) पूंजीगत प्रतिबद्धताएं

|   |         |         |
|---|---------|---------|
| पूंजीगत खाते पर निष्पादित करने हेतु संविदाओं का अनुमानित<br>मूल्य और जिनका प्रावधान नहीं किया गया (अग्रिमों को घटाकर) | ₹ शून्य | ₹ शून्य |
|---|---------|---------|

### 3) पट्टा दायित्व


|   |         |         |
|---|---------|---------|
| संयंत्र व मशीनरी के लिए वित्त पट्टा व्यवस्थाओं के अन्तर्गत<br>किरायों के लिए भावी दायित्व | ₹ शून्य | ₹ शून्य |
|---|---------|---------|

### 4) चालू परिसम्पत्तियां, ऋण व अग्रिम

प्रबन्धन की राय में, सामान्य कारोबार के दौरान वसूली पर चालू परिसम्पत्तियों ऋणों व अग्रिमों का मूल्य तुलन-पत्र में दर्शाई गई कुल राशि के बराबर है।

### 5) कराधान

क) एपीडा की आय का आय कर अधिनियम, 1961 की धारा 10 (29ए) के अन्तर्गत आय कर से छूट प्राप्त है और इसीलिए आयकर के लिए प्रावधान नहीं किया गया है।

  
सौरव अग्रवाल  
प्रबन्धक लेखा

  
एस.एस. नैयर  
महा प्रबन्धक

- ख) एपीडा ने 10.07.2012 से 31.03.2014 तक की अवधि के लिए विभिन्न प्राप्तियों पर वर्ष के दौरान 3.17 करोड़ रुपये के सेवा कर की अदायगी की है। शेष 8.85 करोड़ रुपये की मांग अभी तक लम्बित है। ऐसी मांग के विरुद्ध अपील करने पर विचार किया जा रहा है।
- ग) एपीडा ने वित्तीय वर्ष 2015-16 के दौरान नियमित रूप से सेवा कर की वसूली और अदायगी की है सेवा कर विधि के अनुसार सेवा कर विवरणी प्रस्तुत की गई है।
- घ) स्रोत पर कर की कटौती की गई है। और केन्द्रीय सरकार को इसकी अदायगी की गई है एवं वित्तीय वर्ष के लिए स्रोत पर कर कटौती की विवरणी भी नियमित रूप से प्रस्तुत की गई है। इसके अतिरिक्त, 2007-08 से 2015-16 की अवधि के लिए ₹18,70,800/- आय कर, टीडीएस सहायक आयुक्त, दिल्ली द्वारा दिनांक 08.03.2016 के पत्र द्वारा एक मांग नोटिस भेजा गया है। टीडीएस विवरणी को ठीक करने की कार्यवाही या मांग की अदायगी करने का कार्य चल रहा है।

चालू वर्ष                      पिछला वर्ष

## 6) विदेशी मुद्रा लेन-देन

सीआइएफ आधार पर परिकलित आयातों का मूल्य:

|                                    |         |         |
|------------------------------------|---------|---------|
| निर्मित माल की खरीद                | ₹ शून्य | ₹ शून्य |
| कच्चा माल और संघटक (पारगमन सहित)   | ₹ शून्य | ₹ शून्य |
| पूंजीगत माल                        | ₹ शून्य | ₹ शून्य |
| स्टोर स्पेयर्स एवं उपभोग्य वस्तुएं | ₹ शून्य | ₹ शून्य |

### विदेशी मुद्रा में व्यय:

|   |         |         |
|---|---------|---------|
| वित्तीय संस्थानों/बैंकों को विदेशी मुद्रा में भेजी गई राशियाँ व ब्याज | ₹ शून्य | ₹ शून्य |
|---|---------|---------|

### अन्य व्यय:

|   |               |               |
|---|---------------|---------------|
| प्रवर्तन क्रियाकलाप (प्रतिनिधिमंडल के दौरों और विदेश यात्राओं सहित) | ₹ 2,44,73,973 | ₹ 3,48,87,607 |
| विधिक और व्यावसायिक शुल्क   | ₹ शून्य       | ₹ शून्य       |
| पुस्तकें व साहित्य  | ₹ शून्य       | ₹ 7,95,033    |
| अवसंरचना विकास पूंजीगत परियोजना                                     | ₹ शून्य       | ₹ शून्य       |

### अर्जन:


|  |            |            |
|--|------------|------------|
| एफओबी आधार पर निर्यातों का मूल्य             | ₹ शून्य    | ₹ शून्य    |
| लेखा-परीक्षकों को पारिश्रमिक के लिए प्रावधान | ₹ शून्य    | ₹ शून्य    |
| लेखा-परीक्षक शुल्क (आईएएडी)                  | ₹ 3,50,000 | ₹ 2,86,500 |

## 7) निकाय/पूंजीगत निधि समायोजन-निवल राशि                      ₹ 2,12,00,000                      ₹ 7,05,726

वर्ष 2015-16 के दौरान, 2007-08, 2009-10 और 2010-11 की अवधि के लिए खर्च न किए गए अनुदान पर 2,12,00,000 रुपये और दांडिक ब्याज, जो वाणिज्य तथा उद्योग मंत्रालय को देय है, की अदायगी 2014-15 के लिए नियन्त्रक एवं महा लेखापरीक्षक की रिपोर्ट के अनुसार कर दी गई है।

अब निकाय/पूंजीगत निधि के माध्यम से आवश्यक समायोजन प्रविष्टि पारित कर दी गई है। इस समायोजन प्रविष्टि के कारण/पूंजीगत निधि 2,12,00,000 रुपये कम हो गई है।

## 8) उत्तर पूर्व क्षेत्र ईडीएफ समायोजन-निवल राशि                      ₹ 11,50,00,000                      ₹ शून्य

  
सौरव अग्रवाल  
प्रबन्धक लेखा

  
एस.एस. नैयर  
महा प्रबन्धक

वर्ष 2015—16 के दौरान, 2007—08, 2009—10 और 2010—11 की अवधि के लिए खर्च न की गई अनुदान पर ₹11,50,00,000 राशि जो वाणिज्य तथा उद्योग मंत्रालय को देय है, की अदायगी नियन्त्रक एवं महा लेखापरीक्षक की रिपोर्ट के अनुसार कर दी गई है।

अब ईडीएफके माध्यम से आवश्यक समायोजन प्रविष्टि पारित कर दी गई है इस समायोजन प्रविष्टि के कारण उत्तर पूर्व क्षेत्र ईडीएफ निधि 2,12,00,000 कम हो गई है।

**9) पूर्व अवधि आय** **₹.(1,19,10,541)\*** **₹.1,55,86,525**

- \* वर्ष 2015—16 के लिए आय एवं व्यय खाते में प्रभारित मूल्यहास के तौर पर रु. 23,72,998 की राशि अब वर्ष 2015—16 के लिए सृजित बीडीएफ लैब में आईसीपी लैब उपकरणों पर एचएम-1 के रूप में पूंजी आरक्षित खाते में अंतरित की गई है तथा इसे पूर्व अवधि आय में जमा किया गया है।
- \* वर्ष 2015—16 के लिए 26एस के अनुसार सुखबीर एग्रो एनर्जी लि. (रु. 4000) और होली लैंड मार्केटिंग प्रा. लि. (रु. 8015) द्वारा टीडीएस के रूप में काटी गई रु. 12015 की राशि की गणना पूर्व अवधि आय के रूप में की गई है।
- \* वित्त वर्ष 2016—17 से पूर्व एनबीएफ पर ब्याज के तौर पर रु. 13,65,917 की राशि को अब पूर्व अवधि आय के तौर पर माना गया है।
- \* वित्त वर्ष 2016—17 से पूर्व एनबीएफ पर ब्याज के तौर पर रु. 8,02,645 की राशि को अब पूर्व अवधि आय के तौर पर माना गया है।
- \* वित्त वर्ष 2016—17 से पूर्व एनबीएफ पर ब्याज के तौर पर रु. 1,21,26,992 की राशि को अब पूर्व अवधि आय के तौर पर माना गया है।

**10) पूर्व अवधि व्यय** **₹. 24.16.663\*** **₹. 56.43.488\***

एपीडा कार्यालय में लगे सीसीटीवी कैमरा, जिन्हें वर्ष 2015—16 के दौरान प्रशासनिक व्यय के अंतर्गत पहले बुक किया गया था, के लिए रु. 222395/- की राशि अब वित्त वर्ष 2015—17 के लिए एचएम नं. 16 के अनुसार संशोधित की गई है और इसे पूर्व अवधि व्यय माना गया है।

सॉफ्टवेयर पर मूल्यहास की अतिरिक्त राशि के रूप में रु. 382057 की राशि अब ऑडिट पैरा एचएम नं.12 के अनुसार पूर्व अवधि व्यय के तौर पर मानी गई है।


31.03.2017 को चेक नं. 660315, 502371, 437172 से संबंधित प्रविष्टियों के तौर पर रु. 400750 की राशि को पूर्व अवधि आय के रूप में माना गया है।

आंध्र प्रदेश के कृषि बागवानी विभाग के दक्षिण जोन एग्री एक्सपो 2015 के लिए स्थान बुक करने के लिए भुगतान की गई रु. 46146 की राशि को अब पूर्व अवधि व्यय के रूप में माना गया है।

मार्च 2013 से मार्च 2016 तक की अवधि के लिए पट्टा किराया के तौर पर रु. 156 की राशि को अब एच. एम. 11 के अनुसार पूर्व अवधि व्यय के रूप में माना गया है।

डाटाबेस के लिए दो अतिरिक्त कार्यक्रम के विकास के लिए रखी गई रु. 323571 की राशि को पूर्व अवधि व्यय के रूप में माना गया है।

- 11)** वर्ष 2015—16 के लिए बाजार विकास योजना व्यय के लिए भुगतान की गई रु. 180817 की राशि को अब पूर्व अवधि व्यय के रूप में माना गया है। टेनहोडा से प्राप्ति योग्य ब्याज के तौर पर रु. 30,93,845 की राशि आकस्मिक परिसम्पत्ति के तौर पर रखी गई है। जैसा कि परियोजना को भौतिक रूप नहीं दिया गया था और टेनहोडा द्वारा 4 प्रतिशत की दर से ब्याज के साथ परियोजना राशि को लौटाया गया था। यद्यपि, सीएजी ने 10 प्रतिशत ब्याज दर की अनुसंशा की थी। इसलिए रु. 30,93,845 की राशि ब्याज दर में अंतर के रूप में 6 प्रतिशत की दर से ब्याज आय का प्रतिनिधित्व करती है।

  
सौरव अग्रवाल  
प्रबन्धक लेखा

  
एस.एस. नैयर  
महा प्रबन्धक







**कृषि और प्रसंस्कृत खाद्य उत्पाद निर्यात विकास प्राधिकरण  
(वाणिज्य एवं उद्योग मंत्रालय, भारत सरकार)**

तीसरी मंजिल, एनसीयूआई बिल्डिंग, 3, सीरी सांस्थानिक क्षेत्र, अगस्त क्रांति मार्ग,  
(खेल गांव के सामने), नई दिल्ली-110016

दूरभाष : 26513204, 26513219, 26526186 फ़ैक्स : 26534870

ई-मेल : [headq@apeda.gov.in](mailto:headq@apeda.gov.in) • वेबसाइट : [www.apeda.gov.in](http://www.apeda.gov.in)